



## INVESTICE DO ROZVOJE VZDĚLÁVÁNÍ

Název školy: Základní škola a Mateřská škola Žalany

Číslo projektu: CZ. 1.07/1.4.00/21.3210

Téma sady: VY\_12\_INOVACE\_1A\_Čtení\_na\_1.stupni

Název DUM: VY\_12\_INOVACE\_1A\_3\_Spojovačky

Vyučovací předmět: Český jazyk

Název vzdělávacího materiálu: Spojovačky

Autor: Mgr. Jana Jurčíková

Datum vytvoření: leden 2013

Anotace: Materiál slouží k podpoře a procvičování čtenářské gramotnosti, tvorbě a rozvoji slovní zásoby. Zábavnou formou žáci opakují a procvičují probrané učivo, vyvozují odpovědi na položené otázky. Žáci mají zrakovou oporu v obrázcích. Kontrolu správnosti provádí učitel sám nebo společně se žáky.

Očekávaný výstup: Žák plynule čte s porozuměním texty přiměřeného rozsahu a náročnosti; porozumí písemným nebo mluveným pokynům přiměřené složitosti.

Věková skupina, ročník: ZŠ, 1. ročník

Metodické pokyny: Pracovní list je určen žákům 1. ročníku. Jednotlivé úkoly plní samostatně. Úkol č. 1 – žáci spojí obrázek se začínajícím písmenem, úkol č. 2 - žáci přiřadí věty ke správným obrázkům.


Pomůcky: psací náčiní

Časový harmonogram: 15minut

1. Pojmenuj obrázky a spoj je čarou se správným písmenkem:



H D M A J N K L



## 2. Spoj větu s obrázkem.


Táta pije



Alena vozí



Ema jí



Máma mele




Zuzana lepí




Teta myje



ŘEŠENÍ:



# ŘEŠENÍ:



## ZDROJ:

- Autorem materiálů a všech jeho částí, není – li uvedeno jinak, je Mgr. Jana Jurčíková
- Galerie MS Office, [www.office.microsoft.com](http://www.office.microsoft.com)
- Použitý software: MS Windows 7, Microsoft Office Word 2007