



INVESTICE DO ROZVOJE VZDĚLÁVÁNÍ

Název školy: Základní škola a Mateřská škola Žalany

Číslo projektu: CZ. 1.07/1.4.00/21.3210

Téma sady: VY\_12\_INOVACE\_1A\_Čtení\_na\_1.stupni

Název DUM: VY\_12\_INOVACE\_1A\_9\_Pohádka\_o\_řepě

Vyučovací předmět: Český jazyk

Název vzdělávacího materiálu: Pohádka o řepě

Autor: Mgr. Jana Jurčíková

Datum vytvoření: leden 2013

Anotace: Materiál slouží k podpoře a procvičování čtenářské gramotnosti, tvorbě a rozvoji slovní zásoby. Žáci tvořivě pracují s literárním textem, seznamují se s literárními pojmy (pohádka, postava). Zábavnou formou žáci opakují a procvičují probrané učivo, vyvozují odpovědi na položené otázky. Žáci mají zrakovou oporu v obrázcích. Kontrolu správnosti provádí učitel sám nebo společně se žáky.

Očekávaný výstup: Žák plynule čte s porozuměním texty přiměřeného rozsahu a náročnosti; porozumí písemným nebo mluveným pokynům přiměřené složitosti; rozlišuje podstatné a okrajové informace v textu vhodném pro daný věk, podstatné informace zaznamenává; píše věcně i formálně správně jednoduchá sdělení.

Věková skupina, ročník: ZŠ, 1. a 2. ročník

Metodické pokyny: Pracovní list je určen žákům 1. a 2. ročníku. Žáci si sami přečtou text a vyplňují pracovní list. Úkol č. 1 – žáci určují pořadí pohádkových postav, úkol č. 2 – žáci rozhodují a přiřazují k sobě vhodná slova, úkol č. 3 – žáci rozhodují a přiřazují vhodná zvířátka k řepě.

Pomůcky: psací náčiní

Časový harmonogram: 30 minut

## POHÁDKA O ŘEPĚ



Zasadil dědek řepu: vyrostla veliká, převeliká. Dědek chtěl řepu ze země vytáhnout: táhne, potahuje – vytáhnout nemůže. Pozval si tedy na pomoc babku. Babka si stoupla za dědka, dědek za řepu: táhnou, potahují – vytáhnout nemohou. Babka přivolala vnučku. Vnučka za babku, babka za dědka, dědek za řepu: táhnou, potahují – vytáhnout nemohou. Vnučka zavolala pejska. Pejsek za vnučku, vnučka za babku, babka za dědka, dědek za řepu: táhnou, potahují – vytáhnout nemohou. Pejsek pozval na pomoc kočičku, kočička se držela pejska, pejsek vnučky, vnučka babky, babka dědka, dědek řepy: táhnou, potahují – vytáhnout nemohou. Kočička si vzpomněla na myšku a přivolala ji. Myška popadla kočičku, kočička pejska, pejsek vnučku, vnučka babku, babka dědka, dědek řepu: táhnou, potahují – a když řepu vytáhli, všichni se převalili.




## 1. Seřad', kdo stál za kým (označ číslicí):

_____	babka
_____	dědek
_____	řepa
_____	myška
_____	vnučka
_____	pejsek
_____	kočička

## 2. Co ke komu patří? Spoj:

chrást	kočička
čepice	vnučka
šátek	myška
suknička	řepa
zatahovací drápky	dědek
šedý kožíšek	pejsek
ocásek	babka

### 3. Které zvířátko má rádo řepu? Spoj:

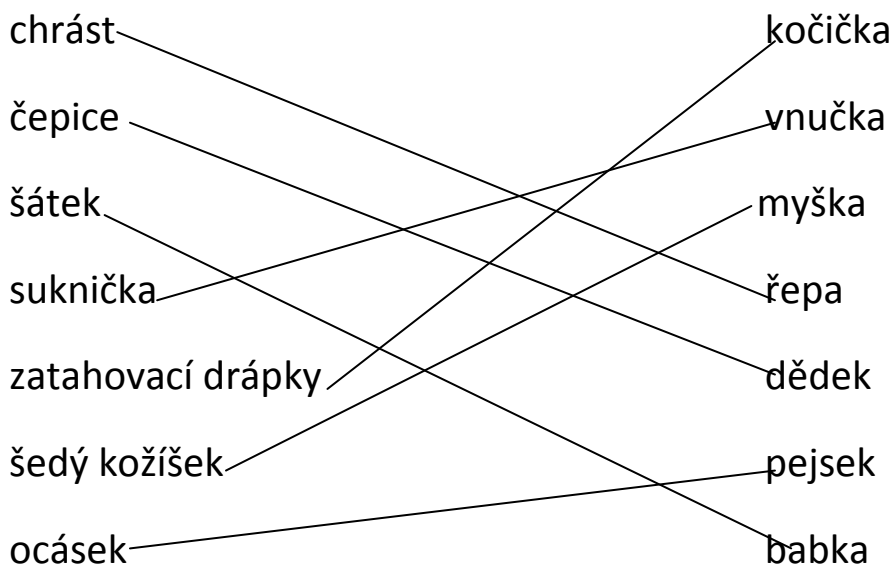


## ŘEŠENÍ:






### 1. Seřad', kdo stál za kým (označ číslicí):

3	babka
2	dědek
1	řepa
7	myška
4	vnučka
5	pejsek
6	kočička

### 2. Co ke komu patří? Spoj:



3. Které zvířátko má rádo řepu? Spoj:



## ZDROJ:

- Johnová, Jana; Kuchtová, Věra; Vágová, Mária. Můj svět a pohádka. Liberec: Dialog, 2007, 35. ISBN 978–80– 6761– 57– 2.
- Autorem materiálů a všech jeho částí, není – li uvedeno jinak, je Mgr. Jana Jurčíková
- Galerie MS Office, [www.office.microsoft.com](http://www.office.microsoft.com)
- Použitý software: MS Windows 7, Microsoft Office Word 2007