



Název školy: Základní škola a Mateřská škola Žalany

Číslo projektu: CZ. 1.07/1.4.00/21.3210

Téma sady: VY\_12\_INOVACE\_1A\_Čtení\_na\_1.stupni

Název DUM: VY\_12\_INOVACE\_1A\_16\_Dárek

Vyučovací předmět: Český jazyk

Název vzdělávacího materiálu: Dárek

Autor: Mgr. Jana Jurčíková

Datum vytvoření: únor 2013

Anotace: Materiál slouží k podpoře a procvičování čtenářské gramotnosti, tvorbě a rozvoji slovní zásoby. Žáci tvořivě pracují s literárním textem, seznamují se s literárními pojmy (povídka, postava). Zábavnou formou žáci opakují a procvičují probrané učivo českého jazyka, které prolíná s učivem prvouky. Žáci mají zrakovou oporu v obrázcích. Kontrolu správnosti provádí učitel sám nebo společně se žáky.

Očekávaný výstup: Žák plynule čte s porozuměním texty přiměřeného rozsahu a náročnosti; porozumí písemným nebo mluveným pokynům přiměřené složitosti; rozlišuje podstatné a okrajové informace v textu vhodném pro daný věk, podstatné informace zaznamenává; píše věcně i formálně správně jednoduchá sdělení.

Věková skupina, ročník: ZŠ, 1. a 2. ročník

Metodické pokyny: Pracovní list je určen žákům 1. a 2. ročníku. Žáci si sami přečtou text a vyplňují pracovní list. Úkol č. 1 – žáci barevně označují stejná slova, úkol č. 2 – žáci rozhodují, kde bydlí zvířátka, úkol č. 3 – žáci rozčleňují skupinu stromů, úkol č. 4 - žáci řadí zvířátka podle velikosti, úkol č. 5 – žáci vyhledávají a zapisují do tajeňky správnou odpověď.

Pomůcky: psací náčiní

Časový harmonogram: 20 minut

## DÁREK

Na dvoře stál ořech. Jednoho dne se na něm ukázala veverka. Hopky, hop! Vesele skákala z větve na větev. Hledala ořechy. Najedla se. Jeden oříšek si nesla domů.

Liduška volala: „Veverko, čiperko, dej mi ten oříšek!“ Veverka skočila na zem a běžela mezi záhony. Tam oříšek zahrabala. Liduška šla oříšek hledat.

Ale maminka povídala: „Nehledej ho, Liduško! Veverka si oříšek schovala na zimu. Až bude mít hlad, oříšek vyhrabe.“

Na jaře se ukázal na záhonku malý proutek s listy. „Co je to?“ ptala se Liduška. „To roste stromek z oříšku. Veverka jej tam nechala,“ řekla maminka. „Dobře stromek zalévej, Liduško! Až vyroste, bude mít hodně oříšků.“


„To je dárek veverky čiperky. Vid', maminko!“ radovala se Liduška.



**1. Barevně označ stejná slova:**

koloušek	VEVERKA	ježek	SOVA	DATEL
veverka	KOLOUŠEK	datel	JEŽEK	sova

**2. Spoj zvířátko s jeho obydáním:**



### 3. Podtrhni červeně stromy listnaté a modře stromy jehličnaté:

borovice, buk, dub, modřín, smrk, lípa, jedle, osika

### 4. Seřad' lesní zvířátka podle velikosti od nejmenšího po největší:

veverka, ježek, liška, jelen, divoké prase, myš

---

### 5. Dělá se to v lese? Zakroužkuj správné písmeno a zapiš do tajenky:

	<b>ANO</b>	<b>NE</b>
Toník čistí studánku.	V	H
Lída křičí a výská.	P	E
Petr zahodil do mechu papír.	A	V
Karel jde lesem tiše.	E	S
Lukáš honí veverku.	P	R
Tomáš schoval papír do kapsy.	K	Z
Pepa ryje do stromu nožem.	D	A

**TAJENKA:** \_\_\_\_\_

## ŘEŠENÍ:

### 1. Barevně označ stejná slova:

koloušek

VEVERKA

ježek

SOVA

DATEL

veverka

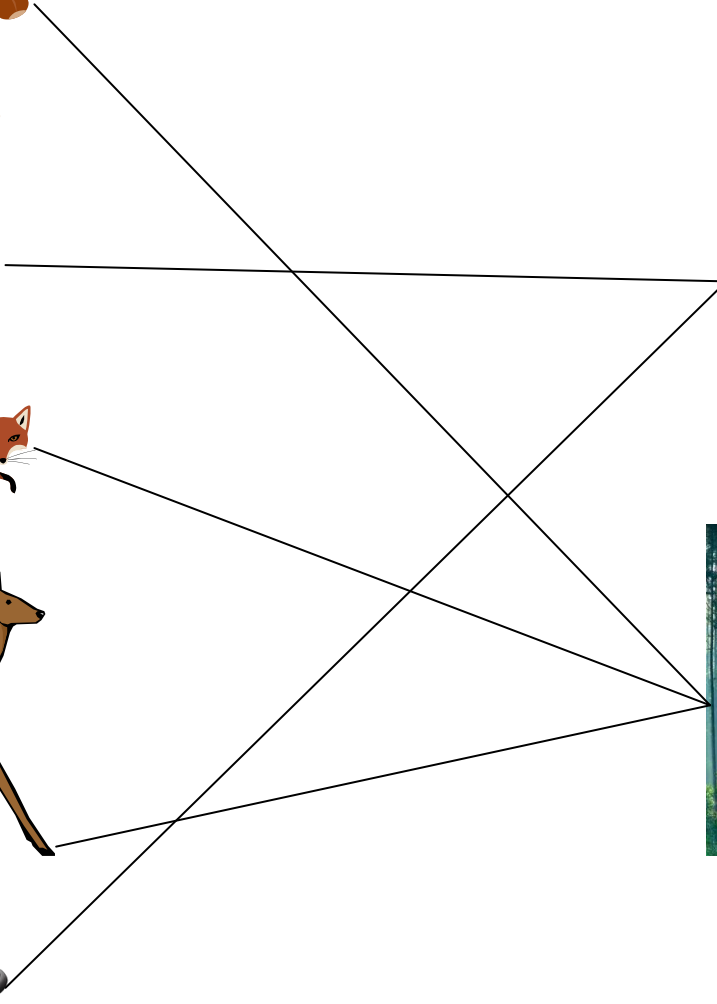

KOLOUŠEK

datel

JEŽEK

sova

### 2. Spoj zvířátko s jeho obydáním:



**3. Podtrhni červeně stromy listnaté a modře stromy jehličnaté:**

borovice, buk, dub, modřín, smrk, lípa, jedle, osika

**4. Seřaď lesní zvířátka podle velikosti od nejmenšího po největší:**

veverka, ježek, liška, jelen, divoké prase, myš  
myš, ježek, veverka, liška, divoké prase, jelen

**5. Dělá se to v lese? Zakroužkuj správné písmeno a zapiš do tajenky:**

	ANO	NE
Toník čistí studánku.	V	H
Lída křičí a výská.	P	E
Petr zahodil do mechu papír.	A	V
Karel jde lesem tiše.	E	S
Lukáš honí veverku.	P	R
Tomáš schoval papír do kapsy.	K	Z
Pepa ryje do stromu nožem.	D	A

**TAJENKA: VEVERKA**

## ZDROJ:

- Hřebejková, Jarmila; Fabiánová, Irena; Šimanová, Anna. Pohádky a povídky pro malé čtenáře. Praha: SPN, 1967, 40-41. ISBN 15-901-67.
- Autorem materiálů a všech jeho částí, není – li uvedeno jinak, je Mgr. Jana Jurčíková
- Galerie MS Office, [www.office.microsoft.com](http://www.office.microsoft.com)
- Použitý software: MS Windows 7, Microsoft Office Word 2007