



Název školy: Základní škola a Mateřská škola Žalany

Číslo projektu: CZ. 1.07/1.4.00/21.3210

Téma sady: VY_12_INOVACE_1A_Čtení_na_1.stupni

Název DUM: VY_12_INOVACE_1A_23_Mášenka_a_medvěd

Vyučovací předmět: Český jazyk

Název vzdělávacího materiálu: Mášenka a medvěd

Autor: Mgr. Jana Jurčíková

Datum vytvoření: březen 2013

Anotace: Materiál slouží k podpoře a procvičování čtenářské gramotnosti, tvorbě a rozvoji slovní zásoby. Žáci tvořivě pracují s literárním textem, seznamují se s literárními pojmy (pohádka, postava). Zábavnou formou žáci opakují a procvičují probrané učivo, vyvozují odpovědi na položené otázky. Kontrolu správnosti provádí učitel sám nebo společně se žáky.

Očekávaný výstup: Žák plynule čte s porozuměním texty přiměřeného rozsahu a náročnosti; porozumí písemným nebo mluveným pokynům přiměřené složitosti; rozlišuje podstatné a okrajové informace v textu vhodném pro daný věk, podstatné informace zaznamenává; píše věcně i formálně správně jednoduchá sdělení.

Věková skupina, ročník: ZŠ, 1. a 2. ročník

Metodické pokyny: Pracovní list je určen žákům 1. a 2. ročníku. Žáci si sami přečtou text a vyplňují pracovní list. Úkol č. 1 – 9 - žáci vyberou správnou odpověď, úkol č 10 – žáci skládají věty, úkol č. 11 – žáci přiřazují zvířátka do lesa.

Pomůcky: psací náčiní

Časový harmonogram: 30 minut

MÁŠENKA A MEDVĚD

Byli jednou jeden dědeček a babička. Měli vnučku Mášenu.
Jednou šla Mášena na jahody. Zabloudila v lese. Přišla k chaloupce.
V té chaloupce žil veliký medvěd. Medvěd už nepustil Mášenu domů.

Každý den musela Mášena vařit kaši. Naříkala:

„Jak já se dostanu domů?“

Jednoho dne na to přišla. Napekla koláče. Řekla medvědovi:

„Donesu koláče babičce a dědečkovi.“

„Odnesu je sám,“ nabídl se medvěd.

„Dobře,“ řekla Máša, „ale koláče po cestě nejez! Vylezu na strom.
Budu na tebe dávat pozor. Teď složím koláče do nůše. Ty se dívej,
jaké je venku počasí.“

Medvěd vyšel ven. Máša se honem schovala do nůše. Medvěd se
vrátil a viděl nůši s koláči. Vzal ji na záda a vydal se na cestu. Šel a šel.
Dostal chuť na koláč. Povídal:

Sednu si na souček,
vezmu si koláček.“

A Mášena volala tiše z nůše:

Já tě vidím.
Nesedej na souček,
neber si koláček!
Přes tmavý les
babičce, dědovi
koláčky nes!“

Medvěd zabručel: „Přece mě vidí. Musím jít dál.“

Šel a šel. Dostal chuť na koláč. Sedl si a povídal:

Sednu si na souček,
vezmu si koláček.“

Ale Mášenka volala z nůše slabým hláskem:

Já tě vidím.
Nesedej na souček,
neber si koláček!
Přes tmavý les
babičce, dědovi
koláčky nes!“

Medvěd se podivil:

„Ta je chytrá. Sedí vysoko, vidí daleko.“

Sebral se a šel dál. Přišel k babičce a k dědečkovi. Zabušil na dveře. Psi začali štěkat. Medvěd se polekal. Postavil nůši u vrat a pelášil do lesa.

Mášenka vyskočila z nůše a utíkala k babičce a k dědečkovi. To bylo radosti.



Podtrhni správnou odpověď:

1. Jak se jmenovala vnučka?

- Dášenska
- Mášenska
- Malenka

2. Co šla vnučka sbírat do lesa:

- jahody
- borůvky
- maliny

3. Kdo žil v lesní chaloupce:

- jelen
- jezevec
- medvěd

4. Co musela vařit vnučka medvědovi?

- polévku
- kaši
- čaj

5. Co upekla vnučka?

- koláče
- bábovku
- štrúdl

6. Kam složila vnučka koláče?

- do tašky
- do košíku
- do nůše

7. Komu nesl medvěd koláče?

- tetě
- dědečkovi a babičce
- tatínkovi

8. Kdo vystrašil medvěda?

- dědeček
- babička
- psi

9. Jaká byla Mášenka?

- úzkostná
- statečná
- uplakaná




10. Slož věty:

Mášenka začali v chaloupce.

Medvěd zabloudila štěkat.

Psi žil v lese.

11. Koho mohla Mášinka potkat v lese?



ŘEŠENÍ:

1. Jak se jmenovala vnučka?

- Dášenska
- Mášenska
- Malenka

2. Co šla vnučka sbírat do lesa:

- jahody
- borůvky
- maliny

3. Kdo žil v lesní chaloupce:

- jelen
- jezevec
- medvěd

4. Co musela vařit vnučka medvědovi?

- polévku
- kaši
- čaj

5. Co upekla vnučka?

- koláče
- bábovku
- štrúdl

6. Kam složila vnučka koláče?

- do tašky
- do košíku
- do nůše

7. Komu nesl medvěd koláče?

- tetě
- dědečkovi a babičce
- tatínkovi

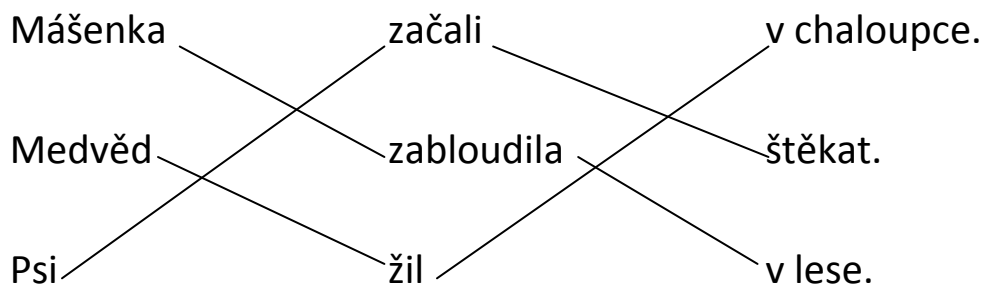
8. Kdo vystrašil medvěda?

- dědeček
- babička
- **psi**





9. Jaká byla Mášenka?

- úzkostná
- statečná
- uplakaná

10. Slož věty:



11. Koho mohla Mášinka potkat v lese?



ZDROJ:

- Hřebejková, Jarmila; Fabiánová, Irena; Šimanová, Anna. Pohádky a povídky pro malé čtenáře. Praha: SPN, 1967, 47-49. ISBN 15-901-67.
- Autorem materiálů a všech jeho částí, není – li uvedeno jinak, je Mgr. Jana Jurčíková
- Galerie MS Office, www.office.microsoft.com
- Použitý software: MS Windows 7, Microsoft Office Word 2007