



INVESTICE DO ROZVOJE VZDĚLÁVÁNÍ

Název školy: Základní škola a Mateřská škola Žalany

Číslo projektu: CZ. 1.07/1.4.00/21.3210

Téma sady: VY_12_INOVACE_1A_Čtení_na_1.stupni

Název DUM: VY_12_INOVACE_1A_32_Hledej_slova

Vyučovací předmět: Český jazyk

Název vzdělávacího materiálu: Hledej slova

Autor: Mgr. Jana Jurčíková

Datum vytvoření: březen 2013

Anotace: Materiál slouží k podpoře a procvičování čtenářské gramotnosti, tvorbě nových slov a rozvoji slovní zásoby. Žáci tvořivě pracují s textem, zábavnou formou opakují a procvičují probrané učivo. Žáci mají zrakovou oporu v obrázcích. Kontrolu provádí učitel sám nebo společně se žáky.

Očekávaný výstup: Žák porozumí písemným nebo mluveným pokynům přiměřené složitosti; píše správné tvary písmen, správně spojuje písmena i slabiky, kontroluje vlastní písemný projev.

Věková skupina, ročník: ZŠ, 1. a 2. ročník

Metodické pokyny: Pracovní list je určen žákům 1. ročníku. Žáci si sami přečtou text a vyplňují pracovní list. Úkol č. 1 – žáci vyhledávají vhodná slova, úkol č. 2 – žáci doplňují správnou slabiku do slova.

Pomůcky: psací náčiní

Časový harmonogram: 15 minut

1. Podtrhni správnou odpověď:



jí.

To se **pije**.


lije.



saje.

To se **sije**.

pije.



tele.

A tu je **sele**.

pes.















mapa.

To je **pila**.

pusa.

2. Doplň slabiky do slov:

 KO _____	 VO _____	 NO _____
 BO _____	 PI _____	 PU _____
 TE _____	 VA _____	 LU _____
 SÍ _____	 LA _____	 AU _____

ŘEŠENÍ:

1. Podtrhni správnou odpověď:



jí.

To se pije.


lije.



saje.

To se sije.

pije.



tele.

A tu je sele.

pes.



mapa.

To je pila.

pusa.

2. Doplně slabiky do slov:

 <p>KO<u>LO</u></p>	 <p>VO<u>SA</u></p>	 <p>NOT<u>Y</u></p>
 <p>BOT<u>A</u></p>	 <p>PIL<u>A</u></p>	 <p>PU<u>SA</u></p>
 <p>TE<u>LE</u></p>	 <p>VAN<u>A</u></p>	 <p>LUP<u>A</u></p>
 <p>SÍ<u>TO</u></p>	 <p>LAS<u>O</u></p>	 <p>AUT<u>O</u></p>

ZDROJ:

- Autorem materiálů a všech jeho částí, není – li uvedeno jinak, je Mgr. Jana Jurčíková
- Galerie MS Office, www.office.microsoft.com
- Použitý software: MS Windows 7, Microsoft Office Word 2007