



evropský  
sociální  
fond v ČR



EVROPSKÁ UNIE



MINISTERSTVO ŠKOLSTVÍ,  
MLÁDEŽE A TĚLOVÝCHOVY



OP Vzdělávání  
pro konkurenceschopnost

## INVESTICE DO ROZVOJE VZDĚLÁVÁNÍ

Název školy: **Základní škola a Mateřská škola Kladno, Norská 2633**

Autor: Ivana Stupková

Název materiálu:

VY\_42\_INOVACE\_M.5.Stu.09\_\_narys\_pudorys\_bokorys

Datum: 27. 3. 2014

Ročník: pátý

Vzdělávací oblast: Matematika a její aplikace

Vzdělávací obor: Matematika

Název: Nárys, půdorys, bokorys

Číslo operačního programu: **CZ.1.07/1.4.00/21.3489**


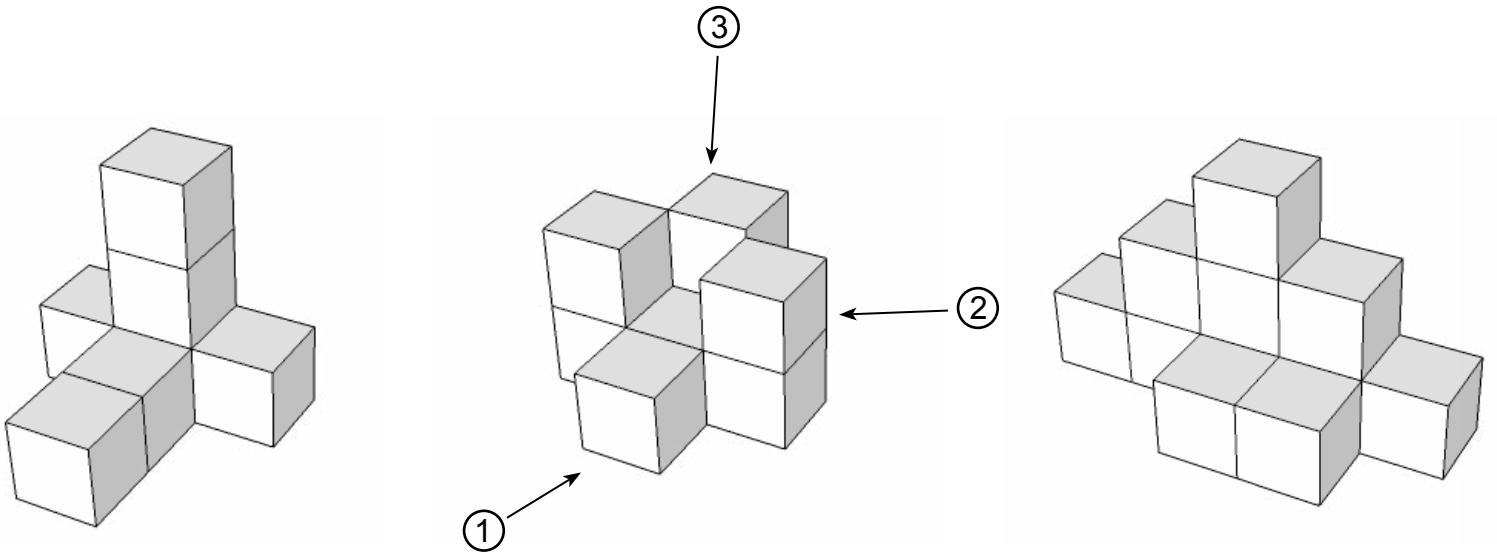
Název projektu: **UČÍME SE S RADOSTÍ**

### **Anotace:**

Pracovní listy jsou určeny pro žáky 5. ročníků. Úlohy pomáhají rozvíjet prostorovou představivost. Stavby si děti mohou stavět z krychlí a pomocí staveb rýsovat jednotlivé pohledy.

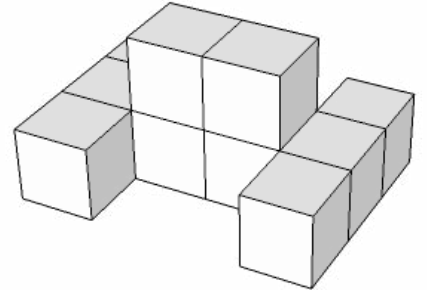
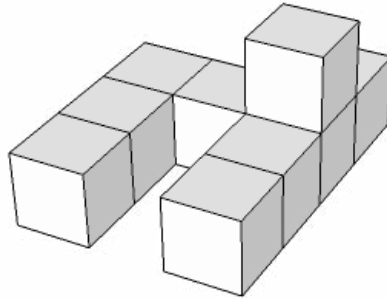
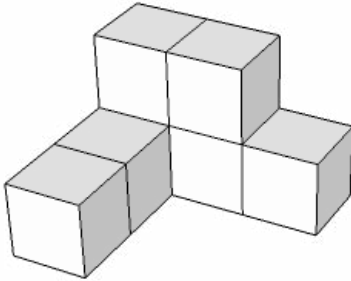
Cvičení 1:

Postav stavby z krychlí a narýsuj pohledy na ně zepředu - 1, zprava - 2 a shora - 3.



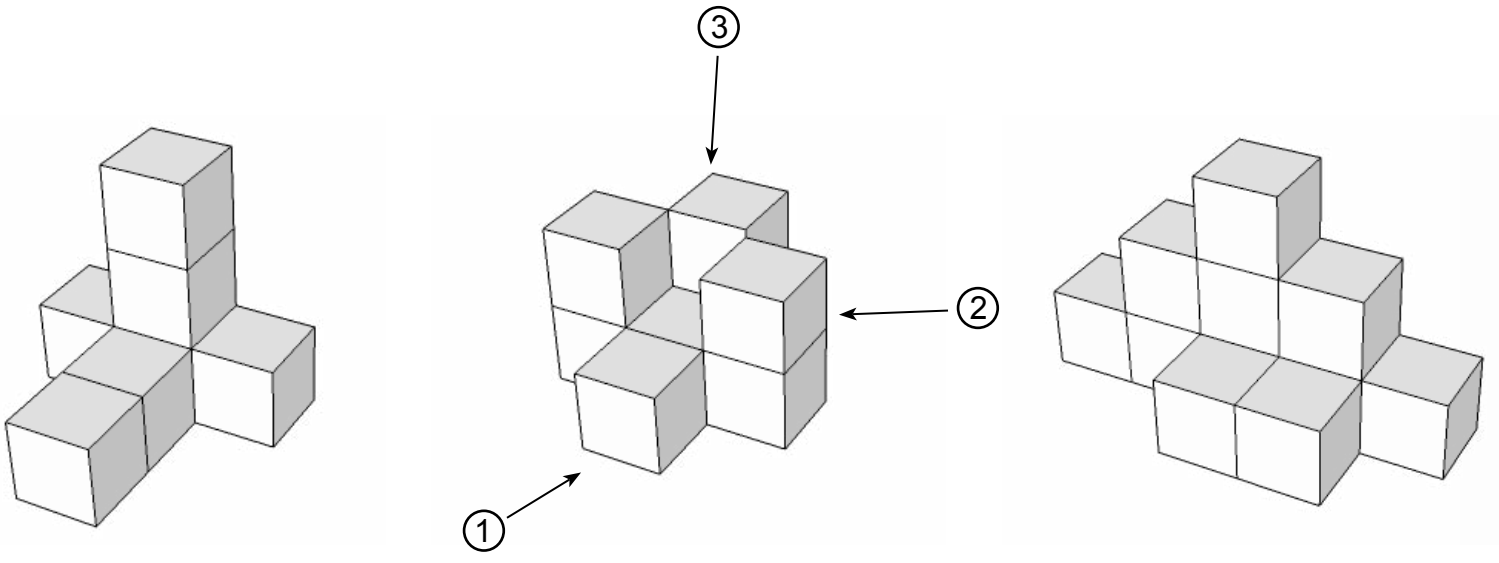
Cvičení 2:

Postav stavby z krychlí a narýsuj pohledy na ně zepředu - 1, zprava - 2 a shora - 3.

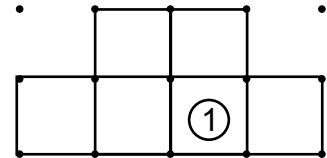
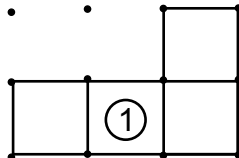
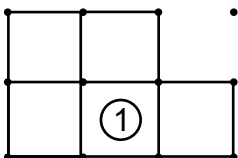
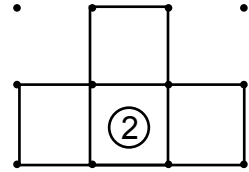
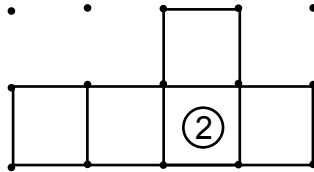
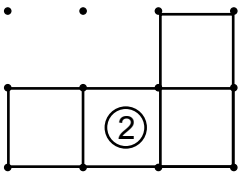
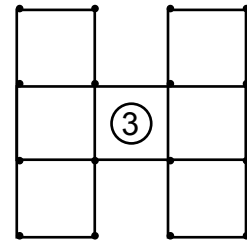
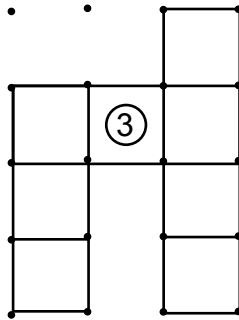
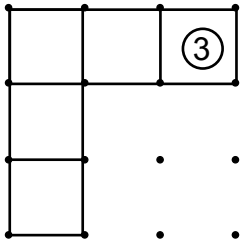
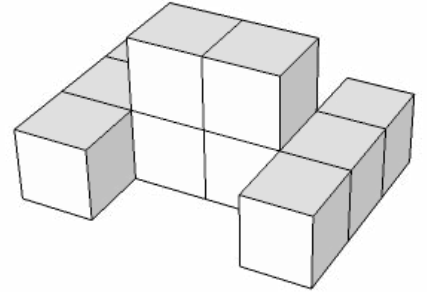
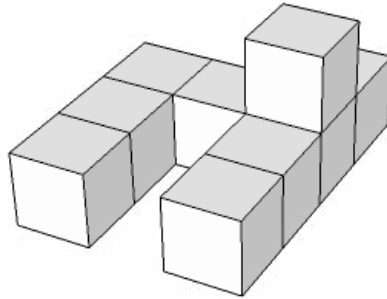
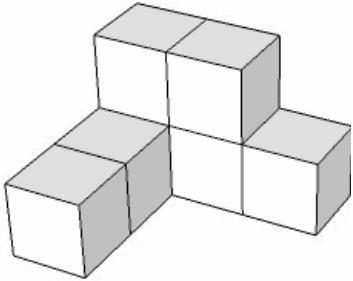


A large grid of 20 rows and 20 columns of small black dots, intended for drawing the 2D projections of the cube structures.

# Kontrola cvičení 1




## Kontrola cvičení 2



Použité zdroje - vlastní