

Název školy: **Základní škola a Mateřská škola Žalany**

Číslo projektu: **CZ. 1.07/1.4.00/21.3210**

Téma sady: VY\_12\_INOVACE\_1B\_Čtenářská\_gramotnost\_na\_1.stupni

Název DUM: VY\_12\_INOVACE\_1B\_2\_Roční\_období

Vyučovací předmět: Prvouka

Název vzdělávacího materiálu: Roční období

Autor: Mgr. Alena Turková Tatíčková

Datum vytvoření: březen 2013

Anotace: Žáci popisují charakteristické jevy pro dané roční období, události odehrávající se v daném ročním období, rozdělují rok na jednotlivá roční období a měsíce. Žáci procvičují čtení s porozuměním.

Očekávaný výstup: Žák pozoruje, popíše a porovná viditelné proměny v přírodě v jednotlivých ročních obdobích

Věková skupina, ročník: ZŠ, 2.-3.třída

Metodické pokyny: V úkolu č.1 žáci vyhledají a vypíší názvy ročních období. V úkolu č. 2 ke každému ročnímu období vypíší jednotlivé měsíce. V úkolu č. 3 namalují obrázek k vybranému ročnímu období, v úkolu č. 4 spojí roční období se správnou událostí. V úkolu č. 5 píší, kdy začínají jednotlivá roční období a jejich znaky.

Pomůcky: tužka, pastelky

Časový harmonogram: 30 – 40 minut

1. V básničce vyhledej a vypiš názvy ročních období:

Jaro budí housátka,  
rozkoukává koťátka. ....

Vytahuje trávu z hlíny,  
usmívá se na květiny.

Léto trhá jahody,  
strká kluky do vody. ....

Bílou barví housátka,  
učí létat ptáčátka.

Podzim zase po roce,  
sklízí zralé ovoce. ....

Pak varuje ježka, myšku:  
"Zalezte už do pelíšků!"

Zima bílou krupicí,  
posypává silnici. ....

Cukrem kopce cukruje,  
stříbrem okna maluje.

2. Ke každému ročnímu období vypiš příslušné měsíce:

JARO: .....

.....

LÉTO: .....

.....


PODZIM:.....

.....

ZIMA:.....

.....

3. Namaluj obrázek k jednomu z ročních období:



4. Spoj roční období se správnou událostí:

JARO

Vánoce

LÉTO

prázdniny

PODZIM

Velikonoce

ZIMA

jdeme do školy

5. Dopln

Kdy začíná jaro? .....

Napiš 5 věcí, které patří k jaru:

.....

.....

Kdy začíná léto? .....

Napiš 5 věcí, které patří k létu:

.....

.....

Kdy začíná podzim?: .....

Napiš 5 věcí, které patří k podzimu:

.....

.....

Kdy začíná zima?: .....

Napiš 5 věcí, které patří k zimě:

.....

.....

1. V básničce vyhledej a vypiš názvy ročních období:

Jaro budí housátka,  
rozkoukává koťátka.

jaro

Vytahuje trávu z hlíny,  
usmívá se na květiny.

Léto trhá jahody,  
strká kluky do vody.  
Bílou barví housátka,  
učí létat ptáčátka.

léto

Podzim zase po roce,  
sklízí zralé ovoce.  
Pak varuje ježka, myšku:  
"Zalezte už do pelíšků!"

podzim

Zima bílou krupicí,  
posypává silnici.  
Cukrem kopce cukruje,  
stříbrem okna maluje.

zima

2. Ke každému ročnímu období vypiš příslušné měsíce:

JARO: .....

březen, duben, květen

LÉTO: .....

červen, červenec, srpen


PODZIM:.....

září, říjen, listopad

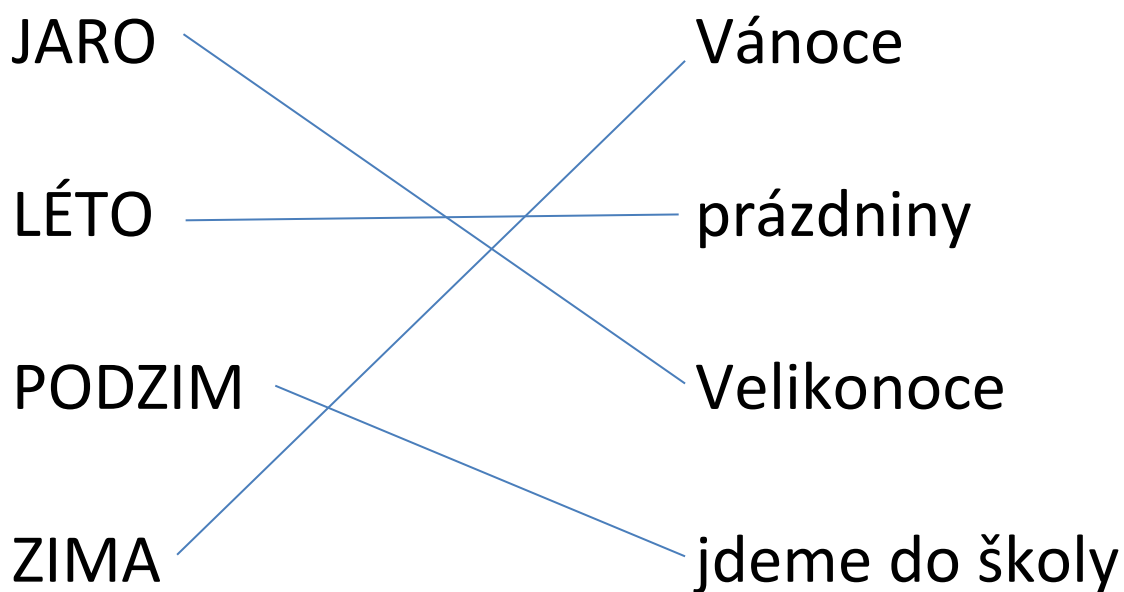
ZIMA:.....

prosinec, leden, únor

3. Namaluj obrázek k jednomu z ročních období:



4. Spoj roční období se správnou událostí:



5. Doplň

Kdy začíná jaro? **21.března**

Napiš 5 věcí, které patří k jaru:

**sněženka, Velikonoce, květy, teplo,  
déšť, sluníčko**

Kdy začíná léto? **21.června**

Napiš 5 věcí, které patří k létu:

**prázdniny, bouřky, koupání,  
dovolená, jahody**

Kdy začíná podzim?: 23.září

Napiš 5 věcí, které patří k podzimu:

pouštění draka, jdeme do školy,  
opadávání listí, odlétají vlaštovky  
ochlazuje se

Kdy začíná zima?: 21.prosince

Napiš 5 věcí, které patří k zimě:

mráz, sníh, příroda spí, Vánoce  
lyžování

Autorem materiálu a všech jeho částí, není-li uvedeno jinak, je Mgr. Alena Turková Tatíčková

Galerie MS Office, [www.office.microsoft.com](http://www.office.microsoft.com) (klipart)

Použitý software: MS Windows 7, Microsoft Office Excel 2007, Word 2007

MIKULENKOVÁ, Hana. Tom a Mimi: Já, já čtu. Olomouc: Prodos, 1992, ISBN 80-900645-6-6.