

Název školy: **Základní škola a Mateřská škola Žalany**

Číslo projektu: **CZ. 1.07/1.4.00/21.3210**

Téma sady: VY_12_INOVACE_1B_Čtenářská_gramotnost_na_1.stupni

Název DUM: VY_12_INOVACE_1B_3_Rodina

Vyučovací předmět: Prvouka

Název vzdělávacího materiálu: Rodina

Autor: Mgr. Alena Turková Tatíčková

Datum vytvoření: březen 2013

Anotace: Pracovní list k procvičování tématu „Rodina a příbuzenské vztahy“. Žáci doplňují věty, vybírají správné odpovědi, luští křížovky, vybarvují, pracují s textem a spojují obrázky se slovy. Cílem je procvičit si a osvojit si vědomosti o rodině a příbuzenských vztazích.

Očekávaný výstup: Žák rozlišuje blízké příbuzenské vztahy v rodině, role rodinných příslušníků a vztahy mezi nimi

Věková skupina, ročník: ZŠ, 2 – 3. ročník

Metodické pokyny: V úkolu č. 1 žáci přečtou článek a doplní otázky. V úkolu č. 2 doplňují údaje o své vlastní rodině. V úkolu č. 3 nakreslí obrázek rodiny. V úkolu č. 4 spojují obrázek se slovem. V úkolu č. 5 popisují rodinné svátky. V úkolu č. 6 vyluští křížovku.

Pomůcky: pastelky, psací náčiní

Časový harmonogram: 30-40 min.

1. Přečti si článek a doplň otázky:

Naše rodina bydlí ve velkém rodinném domě v malé vesnici poblíž města Plzeň.

Přízemí domu užívá babička a dědeček, v malém pokojíčku bydlí prababička.

Je nejstarším členem naší rodiny, je jí už 86 let. V prvním patře najdete můj pokoj,

který mám společný s bratrem Hynkem.

V ložnici mých rodičů má postýlku moje sestřička Zuzanka, která je nejmladším členem naší rodiny.

Večer se všichni scházíme u večeře a povídáme si.

Kolik členů je v naší rodině?.....

Kdo je nejstarší?.....

Kdo je nejmladší?.....

Kolik let je mamince, když je o 6 let mladší než tatínek, kterému je 34 let.

.....

Dědeček je starší o 24 let než tatínek,

kolik je dědečkovi?.....

2. Doplň podle skutečnosti:

V naší rodině žije:.....

.....

Táta se jmenuje:.....

.....

Máma se jmenuje:.....

.....


Moji sourozenci se jmenují:.....

.....

Já se jmenuji:.....

.....


3. Nakresli obrázek rodiny



4. Spoj obrázek se slovem:



děda



táta



máma



babička



rodina

5. Jaké jsou rodinné svátky?

.....
.....
.....

6. Vylušti křížovku:

a)

--	--	--	--

b)

--	--	--	--	--	--

c)

--	--	--	--	--

d)

					a
--	--	--	--	--	---

e)

--	--	--	--

f)

--	--	--	--

- a) 12. měsíců
- b) místo, kde žijeme
- c) tátův otec
- d) roční období
- e) táta je dědův...
- f) mamina sestra

1. Přečti si článek a doplň otázky:

Naše rodina bydlí ve velkém rodinném domě v malé vesnici poblíž města Plzeň.

Přízemí domu užívá babička a dědeček, v malém pokojíčku bydlí prababička.

Je nejstarším členem naší rodiny, je jí už 86 let. V prvním patře najdete můj pokoj,

který mám společný s bratrem Hynkem.

V ložnici mých rodičů má postýlku moje sestřička Zuzanka, která je nejmladším členem naší rodiny.

Večer se všichni scházíme u večeře a povídáme si.

Kolik členů je v naší rodině? **8**

Kdo je nejstarší? **Prababička**

Kdo je nejmladší? **Zuzanka**

Kolik let je mamince, když je o 6 let mladší než tatínek, kterému je 34 let.

28

Dědeček je starší o 24 let než tatínek, kolik je dědečkovi? **58**

2. Doplň podle skutečnosti:

V naší rodině žije:.....

.....

Táta se jmenuje:.....

.....

Máma se jmenuje:.....

.....


Moji sourozenci se jmenují:.....

.....


Já se jmenuji:.....

.....

3. Nakresli obrázek rodiny



4. Spoj obrázek se slovem:



děda

táta

máma

babička

rodina

5. Jaké jsou rodinné svátky?

svatba, narození miminka, svátek,
narozeniny

.....

6. Vylušti křížovku:

a)

		r	o	k	
--	--	---	---	---	--

b)

	d	o	m	o	v
--	---	---	---	---	---

c)

d	ě	d	a	
---	---	---	---	--

d)

	z	i	m	a
--	---	---	---	---

e)

	s	y	n	
--	---	---	---	--

f)

t	e	t	a
---	---	---	---

a) 12. měsíců

b) místo, kde žijeme

c) tátův otec

d) roční období

e) táta je dědův...

f) mamina sestra

Autorem materiálu a všech jeho částí, není-li uvedeno jinak, je Mgr. Alena Turková Tatíčková

Galerie MS Office, www.office.microsoft.com (klipart)

Použitý software: MS Windows 7, Microsoft Office Excel 2007, Word 2007
