



evropský  
sociální  
fond v ČR



EVROPSKÁ UNIE



MINISTERSTVO ŠKOLSTVÍ,  
MLÁDEŽE A TĚLOVÝCHOVY



OP Vzdělávání  
pro konkurenceschopnost

INVESTICE DO ROZVOJE VZDĚLÁVÁNÍ

Název školy: **Základní škola a Mateřská škola Žalany**

Číslo projektu: **CZ. 1.07/1.4.00/21.3210**

Téma sady: VY\_12\_INOVACE\_1B\_Čtenářská\_gramotnost\_na\_1.stupni

Název DUM: VY\_12\_INOVACE\_1B\_14\_Dopravní\_prostředky

Vyučovací předmět: Prvouka

Název vzdělávacího materiálu: Dopravní prostředky

Autor: Mgr. Alena Turková Tatíčková

Datum vytvoření: březen 2013

Anotace: Jedná se o pracovní list, ve kterém žáci pracují s pojmy (dopravní prostředky) a přiřazují je ke způsobu a místu pohybu. Rozvíjejí si poznávací schopnosti, myšlení, procvičují si znalost jednotlivých druhů dopravních prostředků. Součástí listu je také kreslení podle vlastní fantazie, hledání názvů dopravních prostředků, doplňování křížovky. Žáci rozvíjí čtení s porozuměním a komunikační schopnosti.

Očekávaný výstup: Žák uplatňuje základní pravidla účastníků silničního provozu


Věková skupina, ročník: ZŠ, 2. – 3. ročník

Metodické pokyny: V úkolu č. 1 žáci pojmenují dopravní prostředky. V úkolu č. 2 je roztřídí podle způsobu pohybu. V úkolu č. 3 vyluští křížovku. V úkolu č. 4 přečtou a uhádnou hádanky. V úkolu č. 5 nakreslí svůj oblíbený dopravní prostředek. V úkolu č. 6 v rébusech objeví názvy dopravních prostředků. V úkolu č. 7 pojmenují dopravní značky.

Pomůcky: psací náčiní, pastelky

Časový harmonogram: 30 - 40 min.

# 1. Pojmenuj dopravní prostředky na obrázcích



# 2. Roztříd' je podle místa pohybu

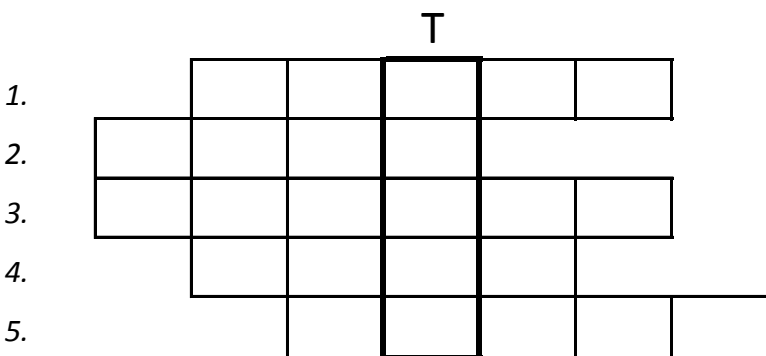
po zemi

ve vzduchu

ve vodě

_____	_____	_____
_____	_____	_____
_____	_____	_____
_____	_____	_____
_____	_____	_____

# 3. Vylušti křížovku



1. místo, kde žijeme
2. mládě slepice
3. pátý měsíc v roce
4. roční období
5. vysoký, štíhlý, listnatý strom

Tento dopravní prostředek se pohybuje .....

#### 4. Hádanky

Obrovský pták vzduchem sviští,  
lidi z dálek přepravuje.

Když přistane na letišti,  
každý kluk ho obdivuje

Leze, leze po železe,  
očmuchává všechny meze.


Jede, jede na páru,  
troubí při tom famfáru.

Jede rychle jen to hvízdá  
a přitom si hezky píská.

Jede, jede po silnici,  
sledují ho dva zajíci.

Dodržuje pravidla  
a to všechny zajímá

#### 5. Nakresli svůj oblíbený dopravní prostředek



#### 6. Vylušti rébusy. Skrývají názvy dopravních prostředků

BUSLEJTRO .....

KALV .....


LOTADLE .....

TOAUBUS .....


LOKO .....

MOKOTILOVA .....

7. Poznáš dopravní značky?



\_\_\_\_\_




\_\_\_\_\_



\_\_\_\_\_



\_\_\_\_\_




\_\_\_\_\_



\_\_\_\_\_



\_\_\_\_\_



\_\_\_\_\_



\_\_\_\_\_

# 1. Pojmenuj dopravní prostředky na obrázcích



# 2. Roztříd' je podle místa pohybu

po zemi	ve vzduchu	ve vodě
vlak	letadlo	loď
auto	vrtulník	ponorka
kolo	balón	vodní skútr
autobus	rogalo	

# 3. Vylušti křížovku

1.		d	o	m	o	v
2.	k	u	ř	e		
3.	k	v	ě	t	e	n
4.		j	a	r	o	
5.			t	o	p	o
					l	

1. místo, kde žijeme
2. mládě slepice
3. pátý měsíc v roce
4. roční období
5. vysoký, štíhlý, listnatý strom

Tento dopravní prostředek se pohybuje: **pod zemí**

#### 4. Hádanky

Obrovský pták vzduchem sviští,  
lidi z dalek přepravuje.

Když přistane na letišti,  
každý kluk ho obdivuje

letadlo

Leze, leze po železe,  
očmuchává všechny meze.

Jede, jede na páru,  
troubí při tom famfáru.

vlak

Jede rychle jen to hvízdá  
a přitom si hezky píská.


lokomotiva

Jede, jede po silnici,  
sledují ho dva zajíci.

Dodržuje pravidla  
a to všechny zajímá

auto

#### 5. Nakresli svůj oblíbený dopravní prostředek



#### 6. Vylušti rébusy. Skrývají názvy dopravních prostředků

BUSLEJTRO trolejbus

KALV vlak


LOTADLE letadlo

TOAUBUS autobus


LOKO kolo

MOKOTILOVA lokomotiva

## 7. Poznáš dopravní značky?



zákaz vjezdu




dej přednost v jízdě



přechod pro chodce



stezka pro cyklisty




hlavní silnice



zákaz vjezdu cyklistům



stůj, dej přednost v jízdě



návěstní deska



pozor, zatáčka

Zdroj: <http://www.predskolaci.cz/?cat=20&paged=2>  
<http://www.predskolaci.cz/?cat=20&paged=2>

Autorem materiálu a všech jeho částí, není-li uvedeno jinak, je Mgr. Alena Turková Tatičková

Galerie MS Office, [www.office.microsoft.com](http://www.office.microsoft.com) (klipart)

Použitý software: MS Windows 7, Microsoft Office Excel 2007, Word 2007

