

Název školy: **Základní škola a Mateřská škola Žalany**

Číslo projektu: **CZ. 1.07/1.4.00/21.3210**

Téma sady: VY_12_INOVACE_1B_Čtenářská_gramotnost_na_1.stupni

Název DUM: VY_12_INOVACE_1B_17_Zvířata

Vyučovací předmět: Prvouka

Název vzdělávacího materiálu: Zvířata

Autor: Mgr. Alena Turková Tatíčková

Datum vytvoření: březen 2013

Anotace: Pracovní list shrnující poznatky o projevech života živočichů, žáci specifikují užitek zvířete. Popisují na základě svých zkušeností tělo psa. Rozvíjí čtení s porozuměním a komunikační schopnosti.

Očekávaný výstup: Žák roztřídí některé přírodniny podle nápadných určujících znaků, uvede příklady výskytu organismů ve známé lokalitě

Věková skupina, ročník: ZŠ, 3. ročník

Metodické pokyny: V úkolu č. 1 žáci vyhledají ve čtyřsměrce zvířata, v úkolu č. 2 doplňují do tabulky zvířata a jejich mláďata. V úkolu č. 3 barevně odliší ptáky a savce. V úkolu č. 4 spojí obrázek se slovem, k jakému užitku jednotlivá zvířata chováme. V úkolu č. 5 vyhledají skrytá slova – zvířata, ve větách. V úkolu č. 6 škrtnou produkt, který není živočišného původu. V úkolu č. 7 popíše pomocí slov z nápovědy tělo psa. V úkolu č. 8 nakreslí obrázek domácího zvířete.

Pomůcky: psací náčiní, pastelky

Časový harmonogram: 30 - 40 min.

1. Vyhledej ve čtyřsměrce domácí zvířata.
Ze zbylých písmen ti vyjde tajenka.

K	A	CH	N	A	T
K	R	Á	V	A	U
J	S	K	U	Z	O
E	E	C	V	O	H
H	P	B	Ý	K	O
N	A	C	O	R	K
Ě	T	O	K	Ř	E

kohout, kotě, koza, býk, ovce, jehně,
kráva, pes, kachna, krocan

TAJENKA:

2. Doplň tabulku

samec	samice	mládě
býk		
	slepice	
		jehně
houser		
	fena	
		kůzle
kocour		

3. Zakroužkuj červeně ptáky, zeleně savce.

slepice, husa, kráva, prase, koza, kachna, ovce, kůň, krůta,
beran, house, kuře, tele, sele, jehně






4. Spoj pro co jednotlivá zvířata chováme

PEŘÍ

KŮŽE

MASO

SRST



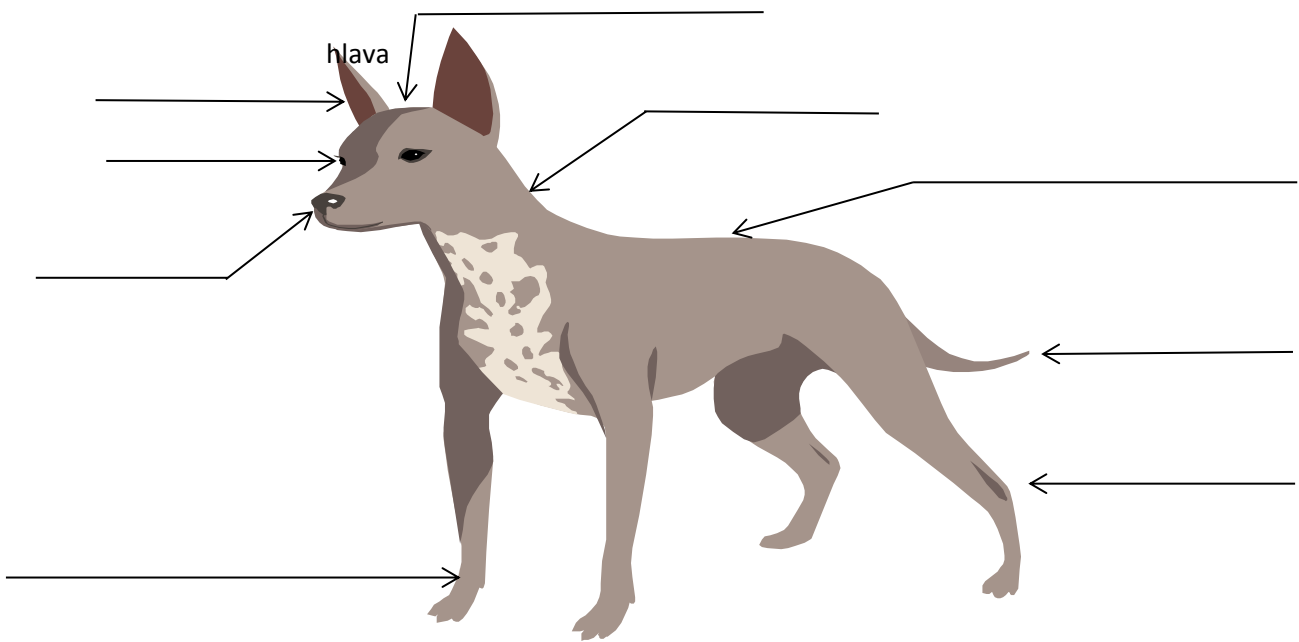
5. Najdeš ve větách skrytá slova?

POZOR, MOKRÁ VANA KLOUŽE !
MALINKO ZATOČ A BUDEŠ V CÍLI.
SLEP I CELOU STRANU KRABICE.
PŘEBER A NASYP HRÁČH DO HRNCE.

6. Škrtni co není ze zvířat



7. Popiš tělo psa. Využij slov z nápovědy



Nápověda: trup, přední končetiny, zadní končetiny, ocas, hlava, oči, uši, čenich, krk

8. Nakresli obrázek domácího zvířete



1. Vyhledej ve čtyřsměrce domácí zvířata.
Ze zbylých písmen ti vyjde tajenka.

K	A	CH	N	A	T
K	R	Á	V	A	U
J	S	K	U	Z	O
E	E	C	V	O	H
H	P	B	Ý	K	O
N	A	C	O	R	K
Ě	T	O	K	Ř	E

kohout, kotě, koza, býk, ovce, jehně,
kráva, pes, kachna, krocan

TAJENKA: KUŘE

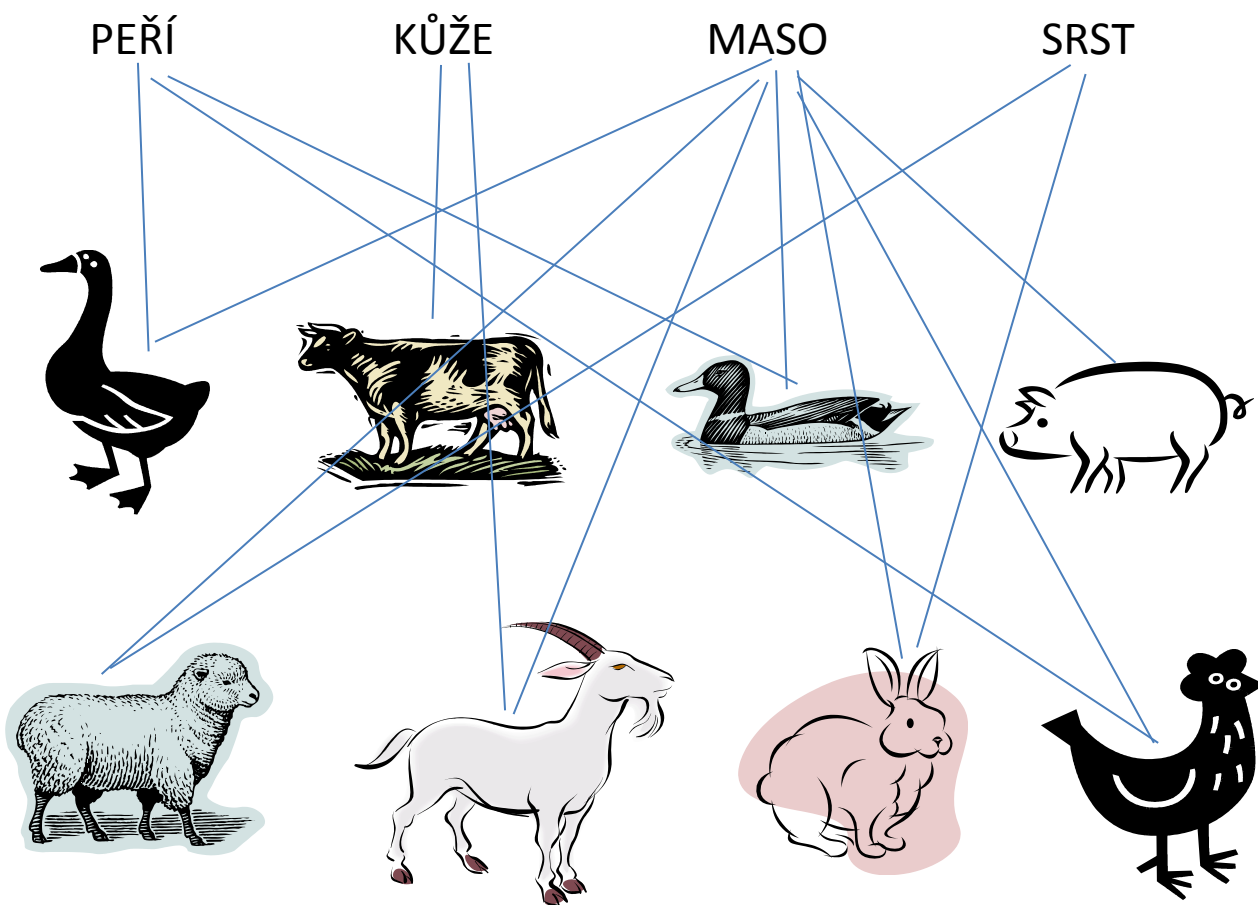
2. Dopln tabulku

samec	samice	mládě
býk	kráva	tele
kohout	slepice	kuře
beran	ovce	jehně
houser	husa	house
pes	fena	štěně
kozel	koza	kůzle
kocour	kočka	kotě

3. Zakroužkuj červeně ptáky, zeleně savce.

slepice, husa, kráva, prase, koza, kachna, ovce, kůň, krůta,
beran, house, kuře, tele, sele, jehně


4. Spoj pro co jednotlivá zvířata chováme



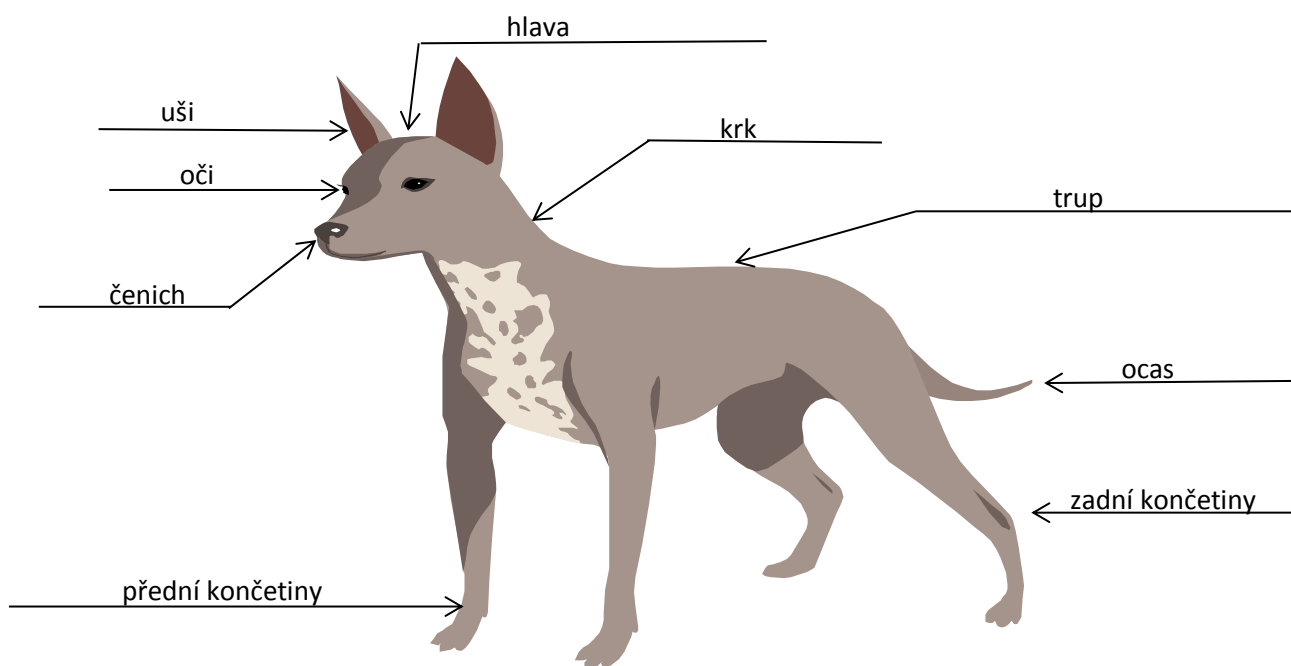
5. Najdeš ve větách skrytá slova?

POZOR, MOKRÁ VANA KLOUŽE !
MALINKO ZATOČ A BUDEŠ V CÍLI.
SLEP I CELOU STRANU KRABICE.
PŘEBER A NASYP HRÁCH DO HRNCE.

6. Škrtni co není ze zvířat



7. Popiš tělo psa. Využij slov z nápovědy



Nápověda: trup, přední končetiny, zadní končetiny, ocas, hlava, oči, uši, čenich, krk

8. Nakresli obrázek domácího zvířete



Autorem materiálu a všech jeho částí, není-li uvedeno jinak, je Mgr. Alena Turková Tatíčková

Galerie MS Office, www.office.microsoft.com (klipart)

Použitý software: MS Windows 7, Microsoft Office Excel 2007, Word 2007