

Název školy: **Základní škola a Mateřská škola Žalany**

Číslo projektu: **CZ. 1.07/1.4.00/21.3210**

Téma sady: VY_12_INOVACE_1B_Čtenářská_gramotnost_na_1.stupni

Název DUM: VY_12_INOVACE_1B_18_Minulost_budoucnost_přítomnost

Vyučovací předmět: Prvouka

Název vzdělávacího materiálu: Minulost, budoucnost a přítomnost.

Autor: Mgr. Alena Turková Tatíčková

Datum vytvoření: březen 2013

Anotace: V tomto pracovním listu žáci procvičují znalosti o čase, minulosti, přítomnosti i budoucnosti. Využívají dovednosti třídít, doplňovat, dokreslovat. Rozvíjejí čtení s porozuměním a komunikační schopnosti.

Očekávaný výstup: Žák využívá časové údaje při řešení různých situací v denním životě, rozlišuje děj v minulosti, přítomnosti a budoucnosti

Věková skupina, ročník: ZŠ, 3. ročník

Metodické pokyny: V úkolu č. 1 žáci napíší, co dělali včera, co budou dělat zítra. V úkolu č. 2 napíší svůj věk a věk rodičů. V úkolu č. 3 roztřídí předměty na používané v současnosti a v minulosti. V úkolu č. 4 doplní věty o roce, ročním období, čase. V úkolu č. 5 vyluští křížovku a tajenku nakreslí. V úkolu č. 6 dokreslí čas do ciferníků hodin.

Pomůcky: psací náčiní, pastelky

Časový harmonogram: 30 - 40 min.

1. Napiš, co jsi dělal/a včera:

Co budeš dělat zítra?

2. Kdy ses narodil/a? Kolik let je tvým rodičům?

datum narození: _____

věk maminky: _____

věk tatínka: _____

3. Roztříd' předměty na ty, co se používaly v minulosti -
podtrhni modře, a ty které se používají v současnosti -
podtrhni žlutě.

mobilní telefon, kolovrátek, bankomat, pazourek,
počítač, kachlová kamna, mixér, televizor, křesadlo,
přesýpací hodiny, automobil, dostavník, petrolejová
lampa, tablet

4. Dopln' věty:

Rok má měsíců. Měsíc má týdny.

Týden má dnů. Den má hodin.

Jedna hodina má minut. Jedna minuta má.....
sekund.

Nový rok začíná Roční období jsou

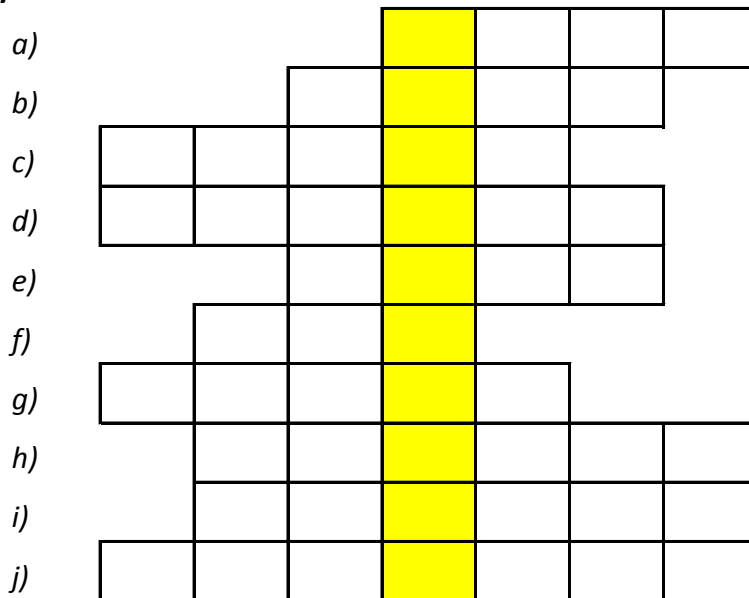
.....

První den v týdnu je Pracovních dnů

je, volné dny jsou.....

.....

5. Vylušti křížovku

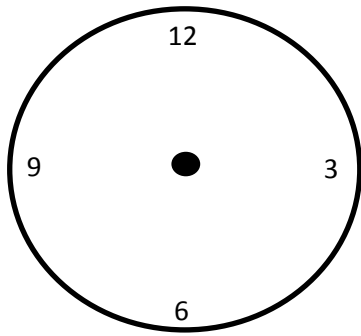


- a) opak černá
- b) opak mokrá
- c) opak starý
- d) opak úzká
- e) opak bohatá
- f) opak den
- g) opak sladký
- h) opak chytrý
- i) opak nízký
- j) opak dlouhý

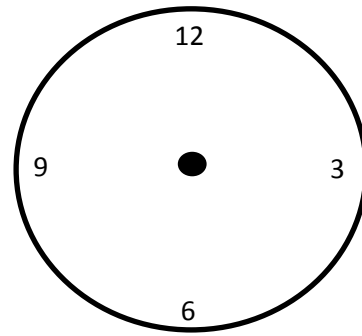
Tajenku nakresli:

A large empty rectangular box with a black border, intended for drawing the hidden message.

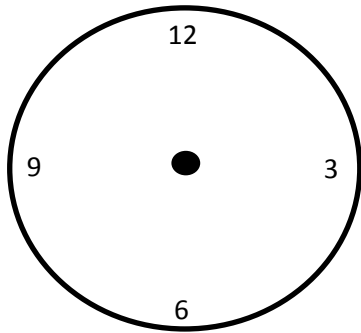
6. Dokresli do hodin ručičky tak, aby ukazovaly daný čas.



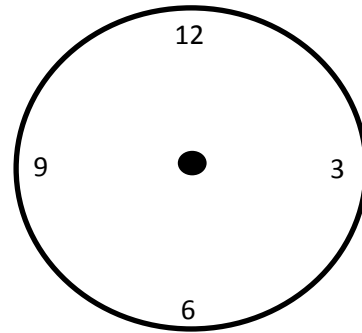
pět hodin



půl jedné



čtvrt na sedm



tříčtvrtě na šest

1. Napiš, co jsi dělal/a včera:

Včera jsem byl v divadle....

Co budeš dělat zítra?

Zítra pojedu do plavecké haly....

2. Kdy ses narodil/a? Kolik let je tvým rodičům?

datum narození: 15 .dubna 2003

věk maminky: 31

věk tatínka: 33

3. Roztříd' předměty na ty, co se používaly v minulosti -
podtrhni modře, a ty které se používají v současnosti -
podtrhni žlutě.

mobilní telefon, kolovrátek, bankomat, pazourek,
počítač, kachlová kamna, mixér, televizor, křesadlo,
přesýpací hodiny, automobil, dostavník, petrolejová
lampa, tablet

4. Doplň věty:

Rok má **12** měsíců. Měsíc má **4** týdny.

Týden má **7** dnů. Den má **24** hodin.

Jedna hodina má **60** minut. Jedna minuta má **60**
sekund.

Nový rok začíná **1. ledna** Roční období jsou
jaro, léto, podzim, zima

První den v týdnu je **pondělí** Pracovních dnů
je **5**, volné dny jsou **sobota, neděle**

.....

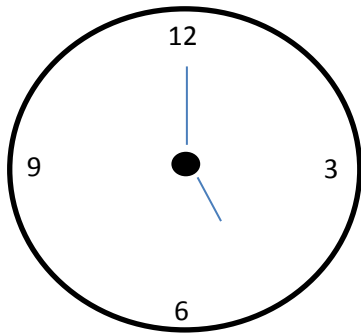
5. Vylušti křížovku

a)			b	í	l	á	
b)		s	u	ch	á		
c)	m	l	a	d	ý		
d)	š	i	r	o	k	á	
e)			ch	u	d	á	
f)		n	o	c			
g)	s	l	a	n	ý		
h)		h	l	o	u	p	ý
i)		v	y	s	o	k	ý
j)	k	r	á	t	k	ý	

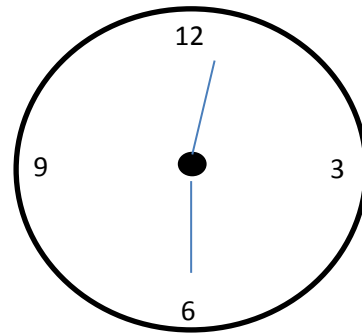
- a) opak černá
- b) opak mokrá
- c) opak starý
- d) opak úzká
- e) opak bohatá
- f) opak den
- g) opak sladký
- h) opak chytrý
- i) opak nízký
- j) opak dlouhý

Tajenku nakresli:

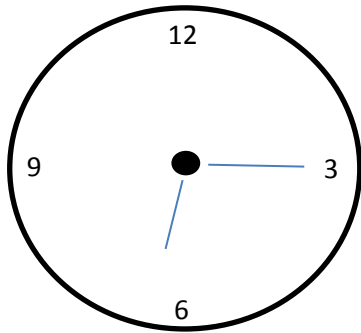
6. Dokresli do hodin ručičky tak, aby ukazovaly daný čas.



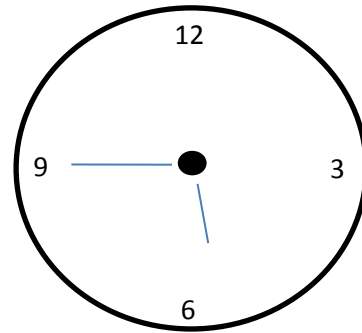
pět hodin



půl jedné



čtvrt na sedm



tříčtvrtě na šest

Autorem materiálu a všech jeho částí, není-li uvedeno jinak, je Mgr. Alena Turková Tatíčková

Použitý software: MS Windows 7, Microsoft Office Excel 2007, Word 2007