



evropský
sociální
fond v ČR



EVROPSKÁ UNIE



MINISTERSTVO ŠKOLSTVÍ,
MLÁDEŽE A TĚLOVÝCHOVY



INVESTICE DO ROZVOJE VZDĚLÁVÁNÍ

Název školy: **Základní škola a Mateřská škola Žalany**

Číslo projektu: **CZ. 1.07/1.4.00/21.3210**

Téma sady: VY_12_INOVACE_1B_Čtenářská_gramotnost_na_1.stupni

Název DUM: VY_12_INOVACE_1B_21_Ptáci

Vyučovací předmět: Prvouka

Název vzdělávacího materiálu: Ptáci

Autor: Mgr. Alena Turková Tatíčková

Datum vytvoření: březen 2013

Anotace: V tomto pracovním listu žáci procvičují znalosti o ptácích. Využívají dovednosti třídít, doplňovat, dokreslovat. Rozvíjejí čtení s porozuměním a komunikační schopnosti.

Očekávaný výstup: Žák roztřídí některé přírodniny podle nápadných určujících znaků, uvede příklady výskytu organismů ve známé lokalitě.

Věková skupina, ročník: ZŠ, 3. ročník

Metodické pokyny: V úkolu č. 1 žáci roztřídí ptáky dle kritérií, zda u nás přezimují či nepřezimují. V úkolu č. 2 popíše tělo ptáka. V úkolu č. 3 odpoví na otázky o životě ptáků. V úkolu č. 4 vyluští křížovku, následně tajenku nakreslí v úkolu č. 5. V úkolu č. 6 uvedou, co vědí o životě a způsobu života vlaštovky.

Pomůcky: psací náčiní, pastelky


Časový harmonogram: 30 - 40 min.

1. Roztříd' názvy ptáků podle toho, zda u nás přezimují nebo na zimu odlétají do teplých krajín
sýkorka, čáp, špaček, kos, vrabec, vlaštovka, kukačka, jiříčka, straka, datel, havran, skřivan

přezimují	odlétají
_____	_____
_____	_____
_____	_____
_____	_____
_____	_____
_____	_____

2. Popiš tělo ptáka

(trup, nohy, hlava, oči, ocas, zobák, křídla)



3. Odpovídej na otázky:


Čím je pokryto tělo ptáků?

Čím se ptáci živí?

Jak se ptáci pohybují?

Jak se ptáci rozmnožují? (rodí živá mláďata, kladou vejce)

4. Vylušti křížovku



- a) noční pták
- b) místo, kde žijí někteří ptáci
- c) jedovatá houba, hřib.....
- d) hlodavec, kořist kočky
- e) pták - "doktor stromů"
- f) černý pták se žlutým zobákem
- g) noční sova
- h) klade vejce do cizích hnízd
- i) opak světlo

Tajenka: _____

5. Tajenku z předchozího úkolu nakresli:



6. Napiš, co víš o vlaštovce:

(čím se živí, kde žije, způsob života, přezimování, apod.)

1. Roztříd' názvy ptáků podle toho, zda u nás přezimují nebo na zimu odlétají do teplých krajín
sýkorka, čáp, špaček, kos, vrabec, vlaštovka, kukačka, jiříčka, straka, datel, havran, skřivan

přezimují

sýkora

kos

vrabec

straka

datel

havran

odlétají

čáp

špaček

vlaštovka


kukačka

jiříčka

skřivan

2. Popiš tělo ptáka

(trup, nohy, hlava, oči, ocas, zobák, křídla)



3. Odpovídej na otázky:

Čím je pokryto tělo ptáků?

peřím

Čím se ptáci živí?

semeny, hmyzem, rostlinami

Jak se ptáci pohybují?

létají, poskakují

Jak se ptáci rozmnožují? (rodí živá mláďata, kladou vejce)

kladou vejce


4. Vylušti křížovku

a)	s	o	v	a						
b)			l	e	s					
c)		s	a	t	a				n	
d)	m	y	š							
e)	d	a	t	e	l					
f)		k	o	s						
g)			v	ý	r					
h)	k	u	k	a	č	k	a			
i)	t	m	a							

- a) noční pták
- b) místo, kde žijí někteří ptáci
- c) jedovatá houba, hřib.....
- d) hlodavec, kořist kočky
- e) pták - "doktor stromů"
- f) černý pták se žlutým zobákem
- g) noční sova
- h) klade vejce do cizích hnízd
- i) opak světlo

Tajenka: vlaštovka

5. Tajenku z předchozího úkolu nakresli:



6. Napiš, co víš o vlaštovce:

(čím se živí, kde žije, způsob života, přezimování, apod.)

živí se hmyzem, klade vejce, odlétá na zimu do teplých krajín, hnízda v blízkosti obydlí člověka, ve chlévech,....

Autorem materiálu a všech jeho částí, není-li uvedeno jinak, je Mgr. Alena Turková Tatíčková

Galerie MS Office, www.office.microsoft.com (klipart)

Použitý software: MS Windows 7, Microsoft Office Excel 2007, Word 2007