

Název školy: **Základní škola a Mateřská škola Žalany**

Číslo projektu: **CZ. 1.07/1.4.00/21.3210**

Téma sady: VY_12_INOVACE_1B_Čtenářská_gramotnost_na_1.stupni

Název DUM: VY_12_INOVACE_1B_23_Naše_tělo

Vyučovací předmět: Prvouka

Název vzdělávacího materiálu: Naše tělo

Autor: Mgr. Alena Turková Tatíčková

Datum vytvoření: březen 2013

Anotace: V tomto pracovním listu žáci procvičují znalosti o lidském těle, onemocněních, potřebách lékaře. Využívají dovednosti třídít, doplňovat, dokreslovat. Rozvíjejí čtení s porozuměním a komunikační schopnosti.

Očekávaný výstup: Žák uplatňuje základní hygienické, režimové a jiné zdravotně preventivní návyky s využitím elementárních znalostí o lidském těle; projevuje vhodným chováním a činnostmi vztah ke zdraví

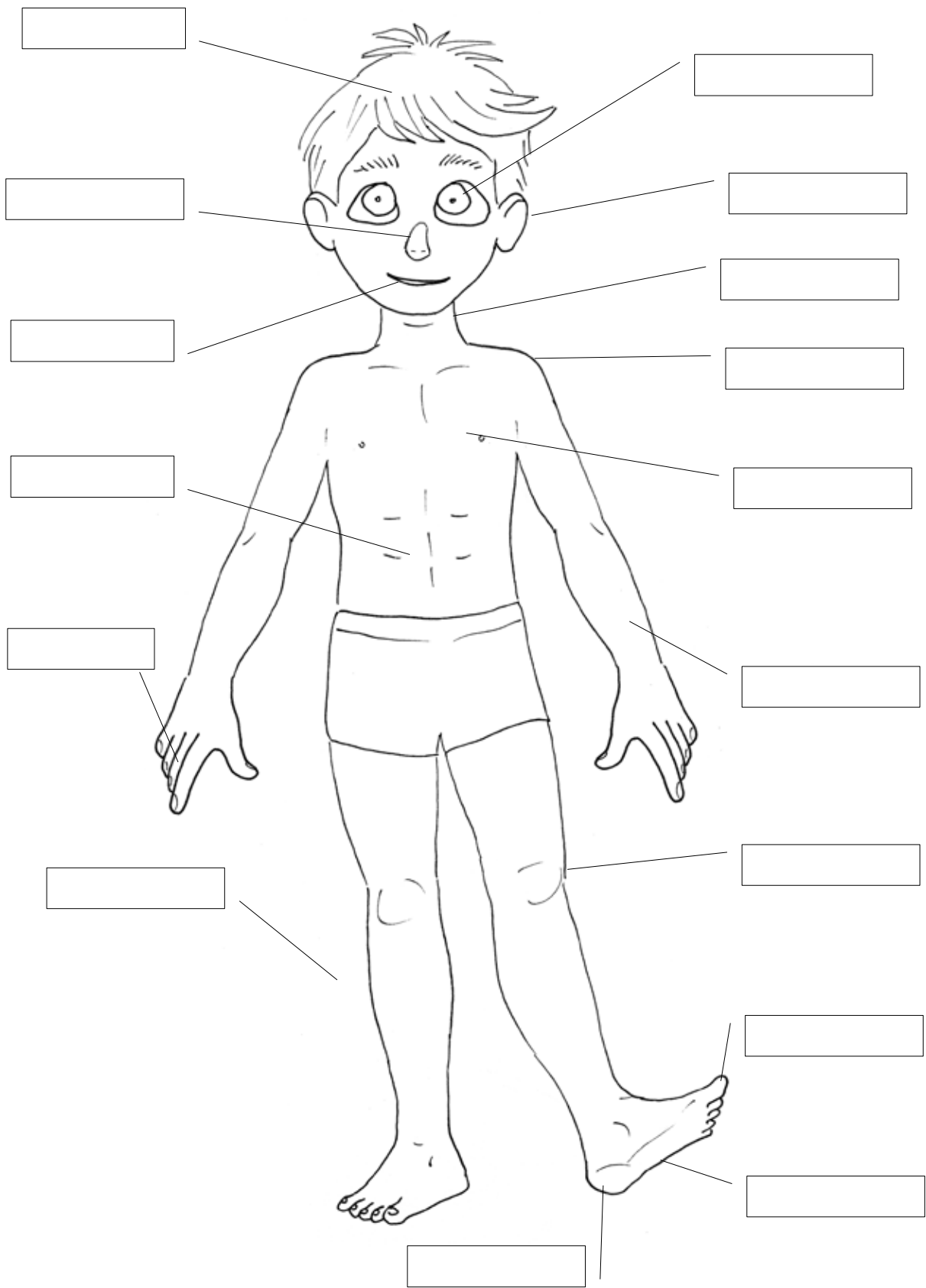
Věková skupina, ročník: ZŠ, 2 - 3. ročník

Metodické pokyny: V úkolu č. 1 žáci doplní názvy částí lidského těla do obrázku. V úkolech č. 2 a 3. Uvedou nejznámější příznaky onemocnění, a jak můžeme nemocím předcházet. V úkolu č. 4 přeškrtnou nevhodné obrázky. V úkolu č. 5 na teploměru vyznačí, kdy hovoříme o zvýšené teplotě či horečce. V úkolu č. 6 uvedou, jaké dětské nemoci znají. V úkolu č. 7 škrtnou potřeby, které lékař nepotřebuje.

Pomůcky: psací náčiní, pastelky

Časový harmonogram: 30 - 40 min.



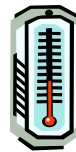
1. Popiš části lidského těla



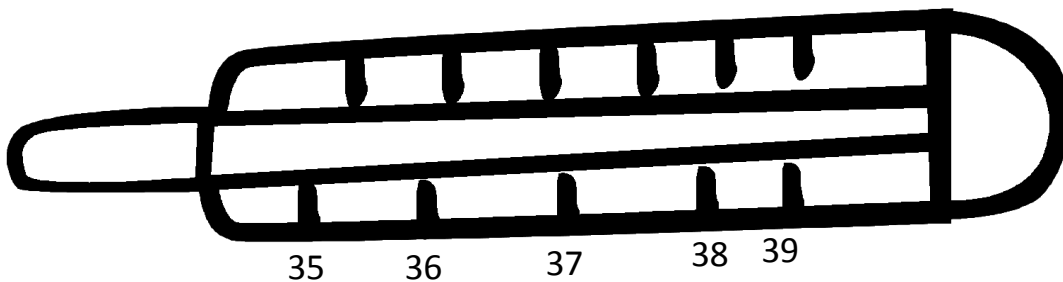
2. Které jsou nejčastější příznaky nemocí?

3. Jak se proti onemocněním můžeme chránit?

4. Vyber, čím ti maminka změří teplotu. Nevhodné obrázky přeškrtni.



5. Vyznač na teploměru, kdy hovoříme o zvýšené teplotě nebo horečce.

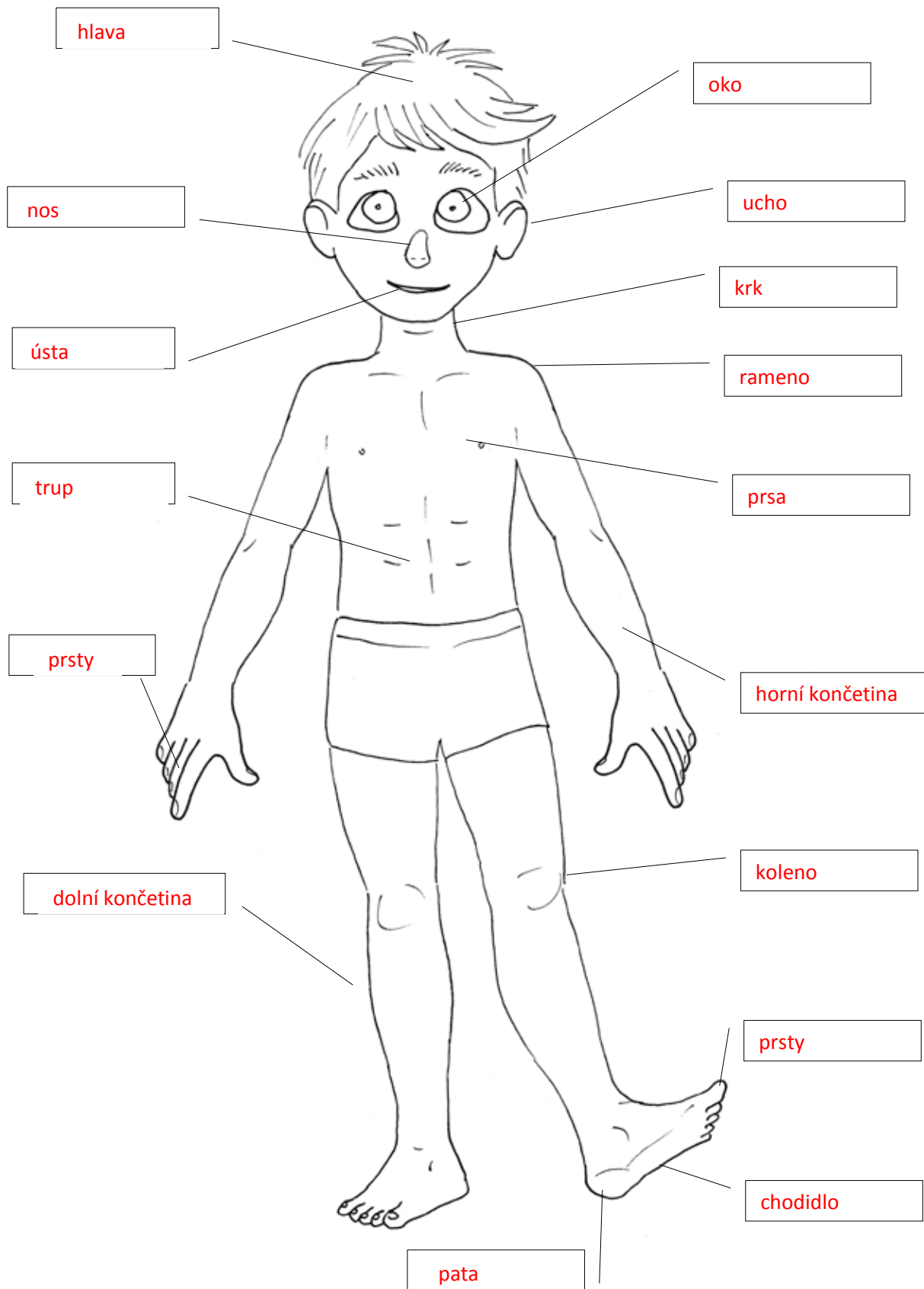


6. Napiš, jaké dětské nemoci znáš

7. Vyber potřeby lékaře, škrtni, co lékař nepoužívá



1. Popiš části lidského těla



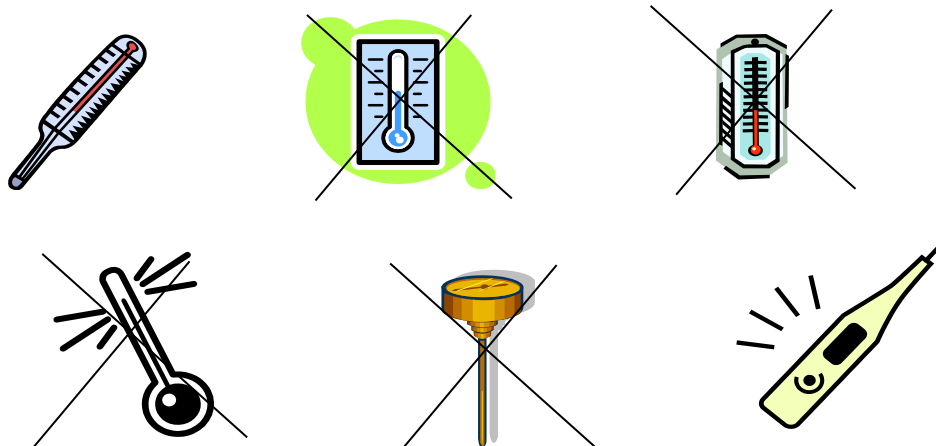
2. Které jsou nejčastější příznaky nemocí?

horečka, kašel, rýma, bolest v krku, únava, bolest hlavy,...

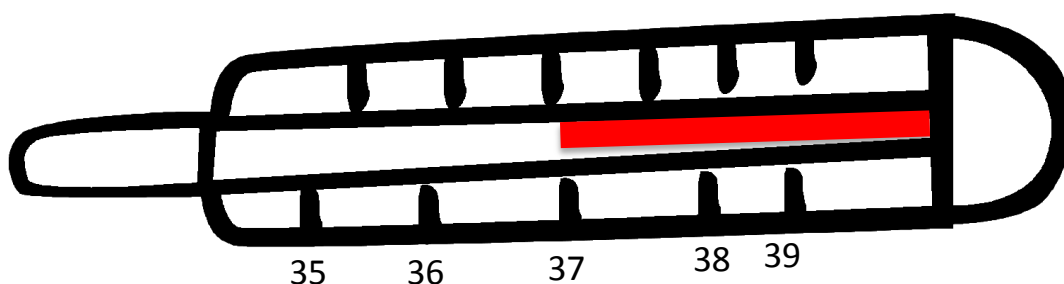
3. Jak se proti onemocněním můžeme chránit?

otušovat se, jíst ovoce a zeleninu, sportovat, vhodně se oblékat,

4. Vyber, čím ti maminka změří teplotu. Nevhodné obrázky přeškrtni.



5. Vyznač na teploměru, kdy hovoříme o zvýšené teplotě nebo horečce.



6. Napiš, jaké dětské nemoci znáš

chřipka, angína, spalničky, neštovice, spála,
zarděnky, příušnice,...

7. Vyber potřeby lékaře, škrtni, co lékař nepoužívá



<http://pomocucitelum.cz/katalog-ucebnich-materialu/prvouka/lidske-telo-366.html>

Autorem materiálu a všech jeho částí, není-li uvedeno jinak, je Mgr. Alena Turková Tatičková
Galerie MS Office, www.office.microsoft.com (klipart)

Použitý software: MS Windows 7, Microsoft Office Excel 2007, Word 2007