



evropský
sociální
fond v ČR



EVROPSKÁ UNIE



MINISTERSTVO ŠKOLSTVÍ,
MLÁDEŽE A TĚLOVÝCHOVY



INVESTICE DO ROZVOJE VZDĚLÁVÁNÍ

Název školy: **Základní škola a Mateřská škola Žalany**

Číslo projektu: **CZ. 1.07/1.4.00/21.3210**

Téma sady: VY_12_INOVACE_1B_Čtenářská_gramotnost_na_1.stupni

Název DUM: VY_12_INOVACE_1B_33_Dny_v_týdnu

Vyučovací předmět: Prvouka

Název vzdělávacího materiálu: Dny v týdnu

Autor: Mgr. Alena Turková Tatičková

Datum vytvoření: březen 2013

Anotace: V tomto pracovním listu žáci procvičují znalosti o dnech v týdnu. Rozlišují dny pracovní a volné. Využívají dovednosti třídít, doplňovat, analyzovat, vyhledávat. Rozvíjejí čtení s porozuměním a komunikační schopnosti.

Očekávaný výstup: Žák využívá časové údaje při řešení různých situací v denním životě, rozlišuje děj v minulosti, přítomnosti a budoucnosti





Věková skupina, ročník: ZŠ, 1. ročník


Metodické pokyny: V úkolu č. 1 žáci z písmen složí dny v týdnu a zapíší je ve správném pořadí na řádky. Vyznačí dny pracovní a volné, aktuální den, předchozí den, příští den. V úkolu č. 2 žáci doplní počty dnů v týdnu podle daných kritérií. V úkolu č. 3 vyhledají ve čtyřsměrce dny v týdnu a určí, který den chybí. V úkolu č. 4 barevně odliší činnosti vykonávané v pracovních a volných dnech.

Pomůcky: psací náčiní, pastelky

Časový harmonogram: 30 - 40 min.

1. Slož z písmen v obrázcích názvy dnů v týdnu.
Napiš je ve správném pořadí.





1.	_____	☆
2.	_____	☆
3.	_____	☆
4.	_____	☆
5.	_____	☆
6.	_____	☆
7.	_____	☆

Hvězdičku u pracovních dnů vybarvi červeně.

Hvězdičku u volných dnů vybarvi zeleně.

Vlnkou podtrhni den, který je dnes.

Zakroužkuj den, který bude zítra.

Přeškrtni den, který byl včera.

2. Doplň neúplné věty.

Týden má..... dnů.

Týden má..... pracovních dnů.

Týden má..... volné dny.

3. Vyhledej ve čtyřsměrce dny v týdnu.

Který den ve čtyřsměrce chybí?

H	U	D	Ý	N	X	Š
Ž	W	C	Ů	E	K	O
S	T	Ř	E	D	A	É
P	O	N	D	Ě	L	Í
Á	G	R	Č	L	Ě	H
T	S	D	F	E	X	N
E	A	T	O	B	O	S
K	E	T	R	V	T	Č





Ve čtyřsměrce chybí:.....


4. Červeně zakroužkuj činnosti, které děláme v pracovních dnech. Zeleně zakroužkuj činnosti, které děláme ve volných dnech



1. Slož z písmen v obrázcích názvy dnů v týdnu.

Napiš je ve správném pořadí.





1. PONDĚLÍ	★
2. ÚTERÝ	★
3. STŘEDA	★
4. <u>ČTVRTEK</u>	★
5. PÁTEK	★
6. SOBOTA	★
7. NEDĚLE	★

Hvězdičku u pracovních dnů vybarvi červeně.

Hvězdičku u volných dnů vybarvi zeleně.

Vlnkou podtrhni den, který je dnes.

Zakroužkuj den, který bude zítra.

Přeškrtni den, který byl včera.

2. Doplň neúplné věty.

Týden má 7 dnů.

Týden má 5 pracovních dnů.

Týden má 2 volné dny.



3. Vyhledej ve čtyřsměrce dny v týdnu.

Který den ve čtyřsměrce chybí?

H	U	D	Ý	N	X	Š
Ž	W	C	Ů	E	K	O
S	T	Ř	E	D	A	É
P	O	N	D	Ě	L	Í
Á	G	R	Č	L	Ě	H
T	S	D	F	E	X	N
E	A	T	O	B	O	S
K	E	T	R	V	T	Č

Ve čtyřsměrce chybí: **ÚTERÝ**

4. Červeně zakroužkuj činnosti, které děláme v pracovních dnech. Zeleně zakroužkuj činnosti, které děláme ve volných dnech



Autorem materiálu a všech jeho částí, není-li uvedeno jinak, je Mgr. Alena Turková Tatíčková

Galerie MS Office, www.office.microsoft.com (klipart)

Použitý software: MS Windows 7, Microsoft Office Excel 2007, Word 2007