

Název školy: **Základní škola a Mateřská škola Žalany**

Číslo projektu: **CZ. 1.07/1.4.00/21.3210**

Téma sady: VY\_12\_INOVACE\_1B\_Čtenářská\_gramotnost\_na\_1.stupni

Název DUM: VY\_12\_INOVACE\_1B\_35\_Živočichové

Vyučovací předmět: Prvouka

Název vzdělávacího materiálu: Živočichové

Autor: Mgr. Alena Turková Tatíčková

Datum vytvoření: březen 2013

Anotace: V tomto pracovním listu žáci třídí živočichy podle různých kritérií. Využívají dovednosti třídít, doplňovat, analyzovat, vyhledávat. Rozvíjejí čtení s porozuměním a komunikační schopnosti.

Očekávaný výstup: Žák roztřídí některé přírodniny podle nápadných určujících znaků, uvede příklady výskytu organismů ve známé lokalitě

Věková skupina, ročník: ZŠ, 3. ročník

Metodické pokyny: V úkolu č. 1 žáci roztřídí živočichy podle stavby těla. V úkolu č. 2 spojí obrázek se slovem. V úkolu č. 3 žáci roztřídí živočichy podle toho, čím je pokryto jejich tělo. V úkolu č. 4 vyhledají názvy částí těla různých živočichů a ze zbylých písmen složí tajenku. V úkolu č. 5 uvedou příklady živočichů podle kritéria – čím se kdo živí. V úkolu č. 6 nakreslí živočicha dle daných znaků.

Pomůcky: psací náčiní, pastelky

Časový harmonogram: 40 min.

# 1. Roztříd' živočichy na obratlovce a bezobratlé:

*užovka, slimák, vlaštovka, slepice, kůň, zmije, mušle, včela, slon, opice, rak, motýl, pavouk, husa, holub, okoun, myš, liška, kos, čáp, medvěd*

OBRATLOVCI: \_\_\_\_\_

\_\_\_\_\_


\_\_\_\_\_

BEZOBRATLÍ: \_\_\_\_\_

\_\_\_\_\_

\_\_\_\_\_

## 2. Spoj obrázek se slovem




SAVCI

PLAZI

RYBY

PTÁCI



3. Čím mají živočichové pokryté tělo? Zakroužkuj  
 SRST - červeně, PEŘÍ - zeleně, ŠUPINY - modře  
 KŮŽE - žlutě



4. Vyhledej v osmisměrce názvy částí těla zvířat.  
 Ze zbylých písmen sestav tajenku.

K	O	N	Č	E	T	I	N	Y
Z	Ř	K	E	Č	E	D	A	Z
O	N	Í	H	S	P	V	J	K
B	I	O	D	R	A	U	Ř	R
Á	I	Č	H	L	U	C	R	K
K	K	A	H	Y	O	Ď	O	T

TAJENKA: .....


5. Uved' příklady masožravců, býložravců a všežravců.

BÝLOŽRAVCI: \_\_\_\_\_

MASOŽRAVCI: \_\_\_\_\_

VŠEŽRAVCI: \_\_\_\_\_

6. Nakresli obrázek živočicha, který je všežravec, má tělo pokryté srstí, patří mezi obratlovce, je to savec.



Na obrázku mám: \_\_\_\_\_

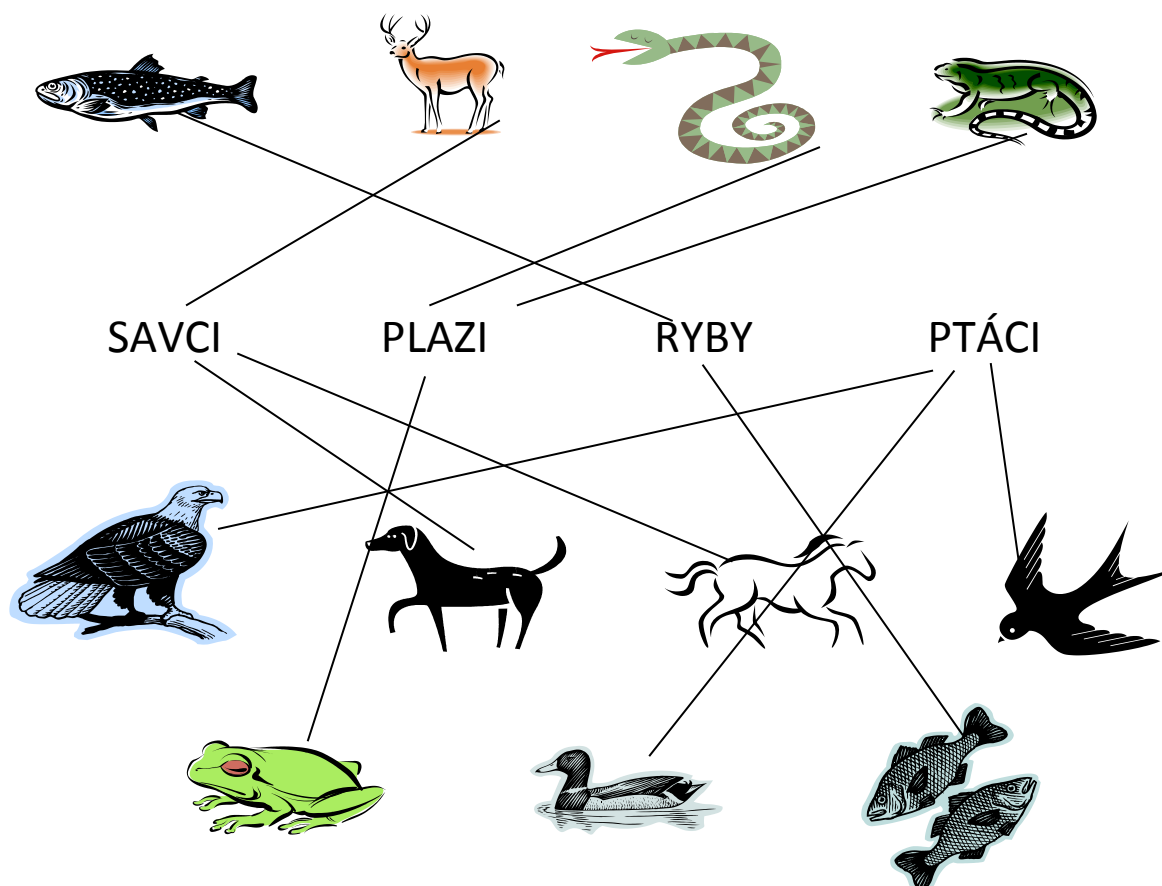
## 1. Roztříd' živočichy na obratlovce a bezobratlé:

*užovka, slimák, vlašťovka, slepice, kůň, zmije, mušle, včela, slon, opice, rak, motýl, pavouk, husa, holub, okoun, myš, liška, kos, čáp, medvěd*


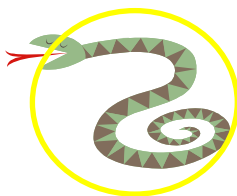



OBRATLOVCI: vlašťovka, slepice, kůň, slon, opice,  
husa, holub, okoun, myš, liška,  
kos, čáp, medvěd

BEZOBRATLÍ: užovka, slimák, zmije, mušle, motýl,  
pavouk, rak

## 2. Spoj obrázek se slovem



3. Čím mají živočichové pokryté tělo? Zakroužkuj  
 SRST - červeně, PEŘÍ - zeleně, ŠUPINY - modře  
 KŮŽE - žlutě



4. Vyhledej v osmisměrce názvy částí těla zvířat.  
 Ze zbylých písmen sestav tajenku.

<del>K</del>	<del>O</del>	<del>N</del>	<del>Č</del>	<del>E</del>	<del>T</del>	<del>I</del>	<del>N</del>	<del>Y</del>
<del>Ž</del>	<del>Ř</del>	<del>K</del>	<del>E</del>	<del>Č</del>	<del>E</del>	<del>D</del>	<del>A</del>	<del>Z</del>
<del>O</del>	<del>N</del>	<del>Í</del>	<del>H</del>	<del>S</del>	<del>P</del>	<del>V</del>	<del>J</del>	<del>K</del>
<del>B</del>	<del>I</del>	<del>O</del>	<del>D</del>	<del>R</del>	<del>A</del>	<del>U</del>	<del>Ř</del>	<del>R</del>
<del>Á</del>	<del>I</del>	<del>Č</del>	<del>H</del>	<del>L</del>	<del>U</del>	<del>C</del>	<del>R</del>	<del>K</del>
<del>K</del>	<del>K</del>	<del>A</del>	<del>H</del>	<del>Y</del>	<del>O</del>	<del>Ď</del>	<del>O</del>	<del>T</del>

TAJENKA: **JIŘIČKA**


5. Uved' příklady masožravců, býložravců a všežravců.

BÝLOŽRAVCI: kráva, koza, husa, kachna, krůta, kůň

MASOŽRAVCI: liška, kočka, štika, had, pes

VŠEŽRAVCI: člověk, prase, medvěd, potkani, škvoři, šváb

6. Nakresli obrázek živočicha, který je masožravec, má tělo pokryté srstí, patří mezi obratlovce, je to savec.



Na obrázku mám: PSA, KOČKU, LIŠKU,...

Autorem materiálu a všech jeho částí, není-li uvedeno jinak, je Mgr. Alena Turková Tatíčková

Galerie MS Office, [www.office.microsoft.com](http://www.office.microsoft.com) (klipart)

Použitý software: MS Windows 7, Microsoft Office Excel 2007, Word 2007

ŠTIKOVÁ. *Pracovní sešit pro 3. ročník základní školy*. Brno: Nová škola, 2002, ISBN 80-7289-045-X.