



**Název školy:** Základní škola a Mateřská škola Žalany

**Číslo projektu:** CZ. 1.07/1.4.00/21.3210

**Téma sady:** VY\_32\_INOVACE\_1A\_Prvouka\_na\_1.stupni

**Název DUM:** VY\_32\_INOVACE\_1A\_2\_Části\_těla

**Vyučovací předmět:** Prvouka

**Název vzdělávacího materiálu:** Části těla

**Autor:** Mgr. Alena Turková Tatíčková

**Datum vytvoření:** únor2013

**Anotace:** Cílem učebního materiálu je seznámit žáky s novými pojmy a pomoci jim si je osvojit. Usnadnit jim zapamatování a poznání jednotlivých částí lidského těla.

**Očekávaný výstup:** Žák uplatňuje základní hygienické, režimové a jiné zdravotně preventivní návyky s využitím elementárních znalostí o lidském těle.

**Věková skupina, ročník:** ZŠ, 1.ročník

**Metodické pokyny:** Žák rozlišuje základní části lidského těla, ruky, obličej.  
Na následujících slidech po kliknutí zobrazí správnou odpověď. Žák doplněním opačných slov vyluští křížovku.

**Časový harmonogram:** 20 - 30 min.

1. Popiš obrázek lidského těla, spoj, co k sobě patří:

UŠI

OČI

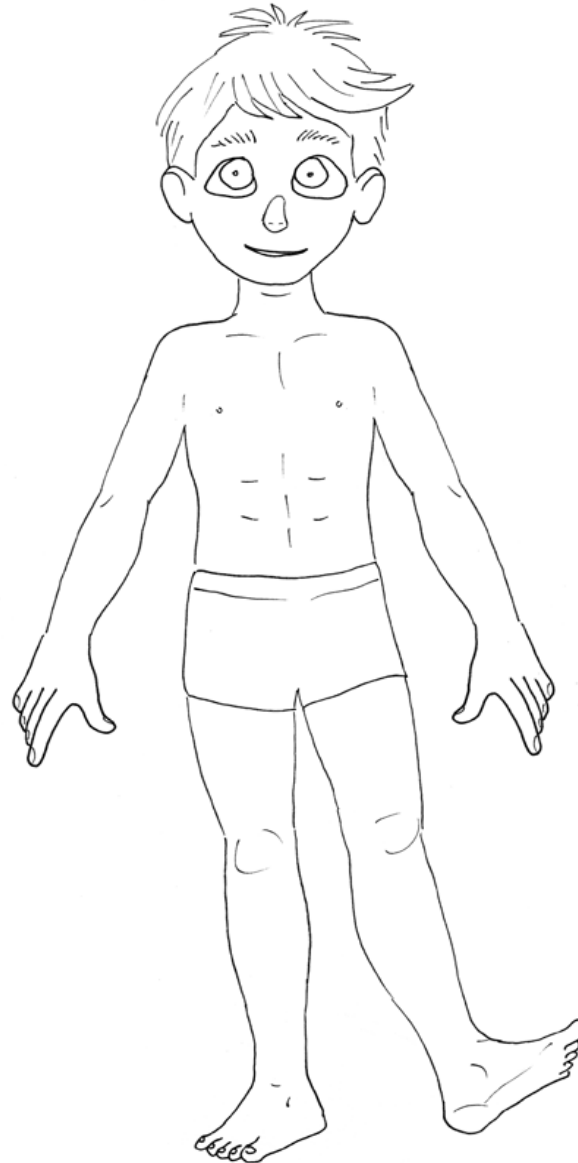
HLAVA

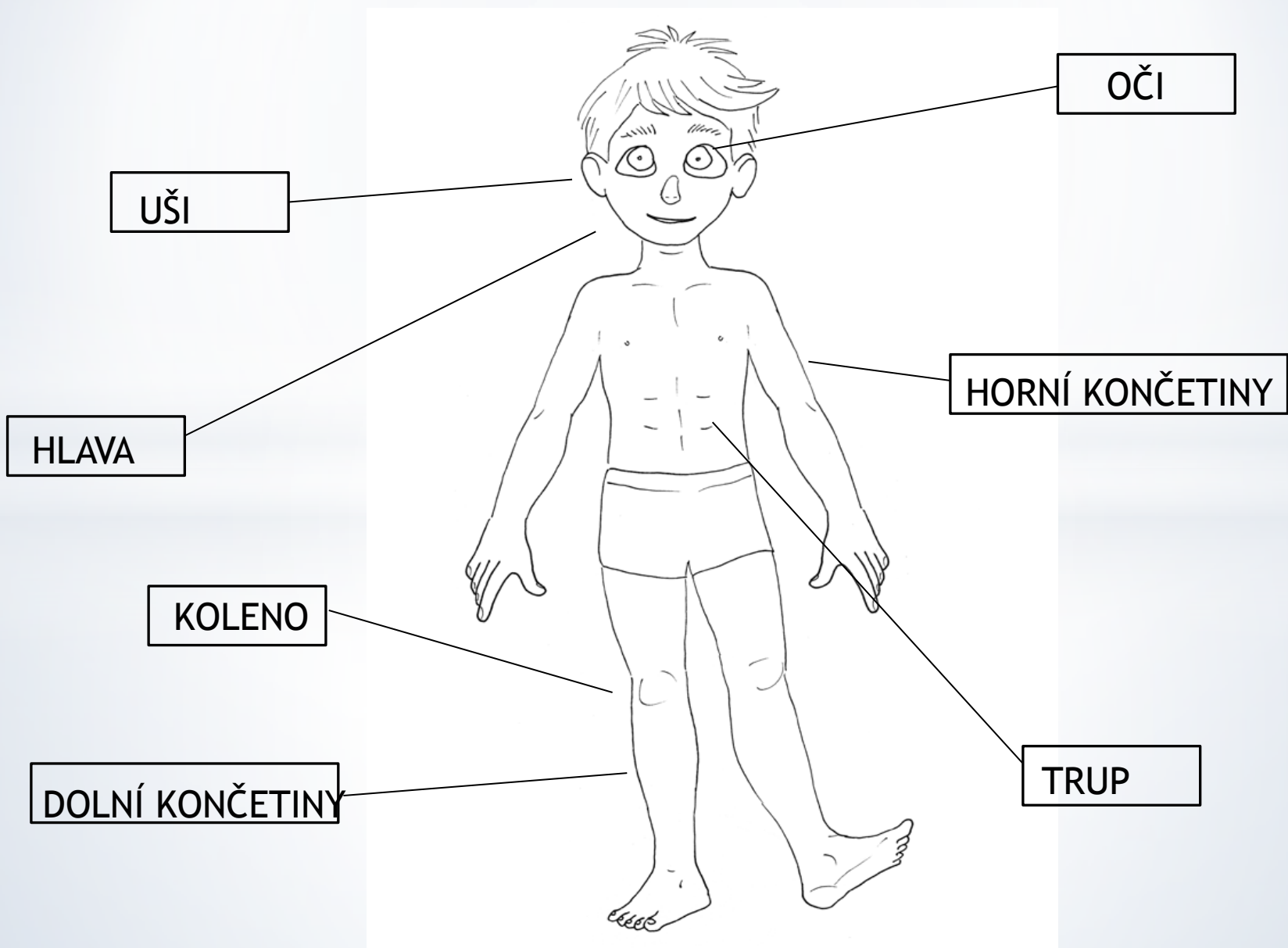
HORNÍ KONČETINY

KOLENO

DOLNÍ KONČETINY

TRUP





OČI

UŠI

HLAVA


HORNÍ KONČETINY

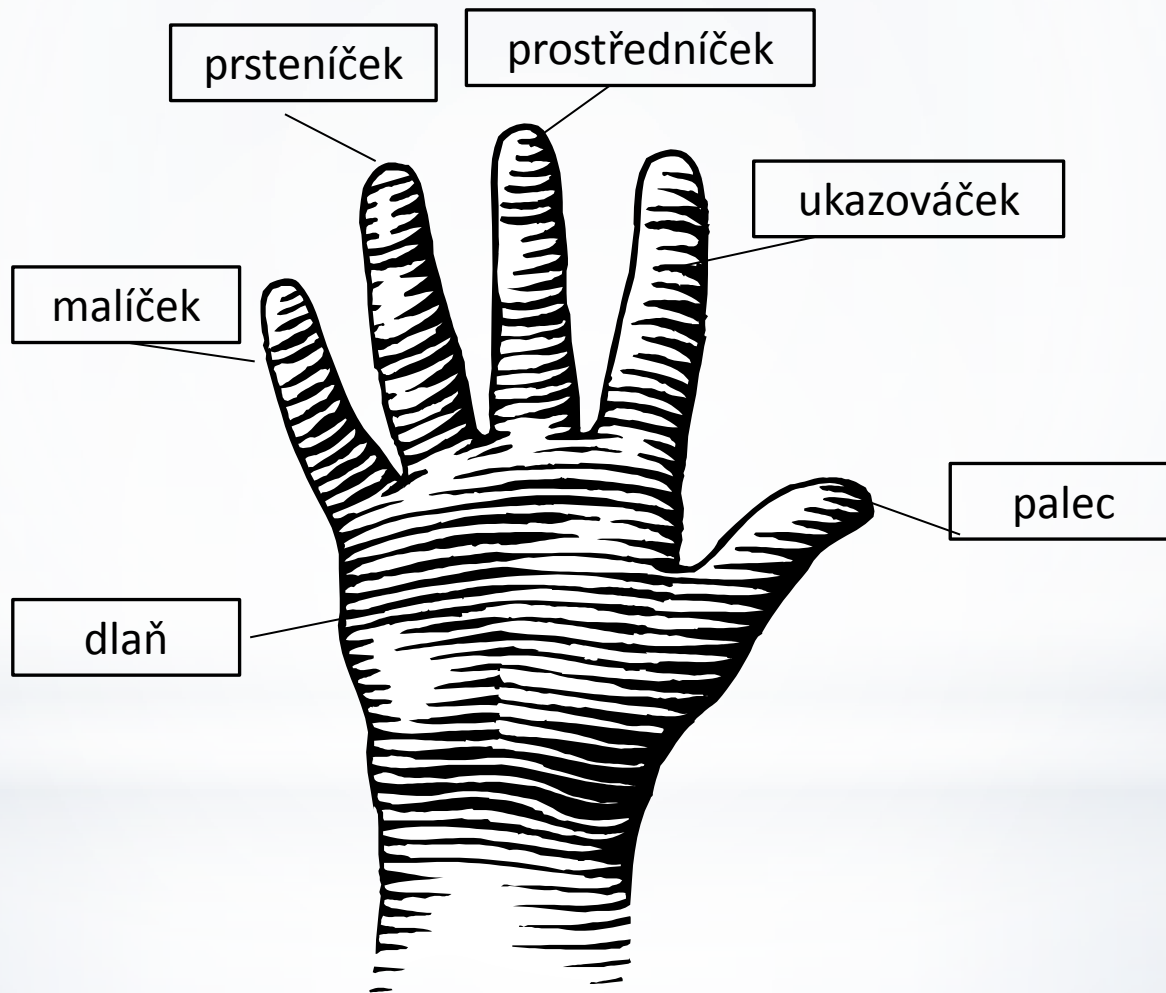
KOLENO

TRUP


DOLNÍ KONČETINY

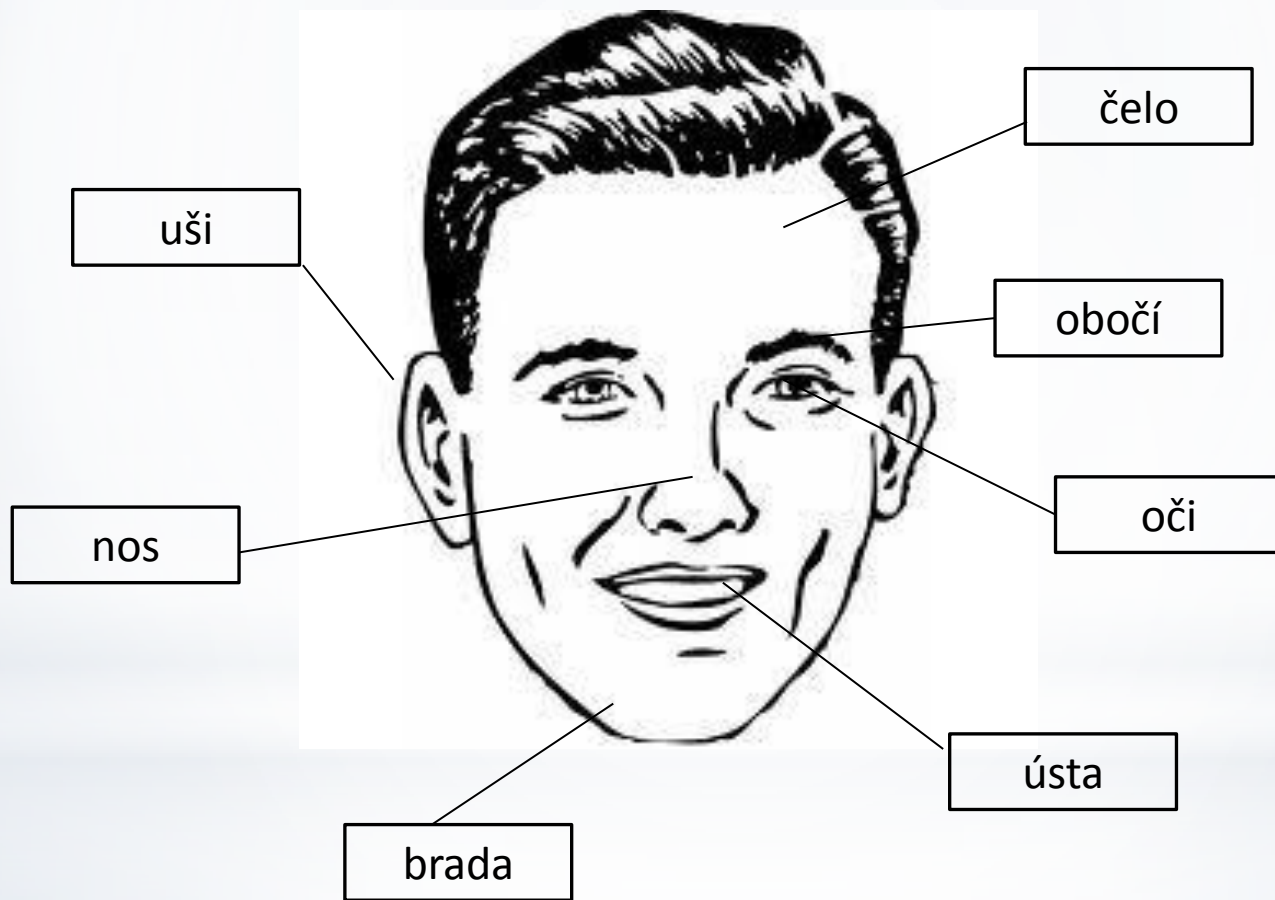
## 2. Doplň části ruky:





## 2. Dopln' části obličeje:





Doplň křížovku:

1. opak slova ZLÝ
2. opak slova NEDOBRÝ
3. opak slova MALÝ
4. opak slova SLABÝ
5. opak slova ŠPINA VÝ
6. opak slova NOC
7. opak slova NEJASNÝ

1	■	□	■	□	□	□	■
2	□	□	■	□	□	■	■
3	□	□	■	□	□	■	■
4	■	□	■	□	□	□	■
5	■	■	■	□	□	□	□
6	■	□	■	□	■	■	■
7	■	■	■	□	□	□	□

Doplň křížovku:

1. opak slova ZLÝ
2. opak slova NEDOBRÝ
3. opak slova MALÝ
4. opak slova SLABÝ
5. opak slova ŠPINA VÝ
6. opak slova NOC
7. opak slova NEJASNÝ

1		H	O	D	N	Ý	
2	D	O	B	R	Ý		
3	V	E	L	K	Ý		
4		S	I	L	N	Ý	
5			Č	I	S	T	Ý
6		D	E	N			
7			J	A	S	N	Ý

- \* PETINAV. *Pomoc učitelům* [online]. [cit. 18.2.2013]. Dostupný na WWW: <http://pomocucitelum.cz/katalog-ucebnich-materialu/prvouka/lidske-telo-366.html>
- \* AUTOR NEUVEDEN. *AZ RODINA* [online]. [cit. 18.2.2013]. Dostupný na WWW: <http://www.azrodina.cz/kalendar-akci/21768-umite-cist-obliceje>
- \* Galerie MS Office, [www.office.microsoft.com](http://www.office.microsoft.com) (klipart)
- \* *Použitý software: MS Windows 7, Microsoft PowerPoint 2007*
- \* Autorem materiálu a všech jeho částí, není-li uvedeno jinak, je Mgr. Alena Turková Tatíčková