



Název školy: Základní škola a Mateřská škola Žalany

Číslo projektu: CZ. 1.07/1.4.00/21.3210

Téma sady: VY_32_INOVACE_1A_Prvouka_na_1.stupni

Název DUM: VY_32_INOVACE_1A_17_Jsem_cyklista_a_chodec

Vyučovací předmět: Prvouka

Název vzdělávacího materiálu: Jsem cyklista a chodec

Autor: Mgr. Alena Turková Tatíčková

Datum vytvoření: březen 2013

Anotace: Prezentace je zaměřená na procvičování učiva o bezpečnosti silničního provozu, a na dopravní výchovu.

Očekávaný výstup: Žák uplatňuje základní pravidla bezpečného chování účastníka silničního provozu, jedná tak, aby neohrožoval zdraví své a zdraví jiných.

Věková skupina, ročník: ZŠ, 3. ročník

Metodické pokyny: Žák vybere správnou odpověď z nabídky. Řeší různé dopravní situace, rozlišuje dopravní značky. Na obrázku jízdního kola určuje povinnou výbavu a kde se na kole nachází.

Časový harmonogram: 30 min.

Zvol správnou odpověď:

CHODEC

a) Je výhradně jen kráčející osoba

b) Je i osoba, která vede jízdní kolo

c) Není osoba, která se pohybuje na lyžích nebo kolečkových bruslích

TAM, KDE NENÍ CHODNÍK

a) Chodí se po pravé krajnici

b) Chodí se po vozovce

c) Chodí se po levé krajnici

ÚČASTNÍK PROVOZU NA POZEMNÍCH KOMUNIKACÍCH

a) Je pouze řidič motorových vozidel a chodec

b) Je každý, kdo se přímým způsobem účastní provozu na poz.komunikacích

c) Je každý, kdo se účastní provozu na poz.komunikacích s výjimkou dětí

Zvol správnou odpověď:

POKUD JE PŘECHOD PRO CHODCE BLÍŽE NEŽ 50 METRŮ

a) Smí chodec přecházel vozovku kdekoliv

b) Smí chodec přecházet jen kolmo přes vozovku

c) Musí chodec přecházet jen na těchto místech

ŘÍDIT VOZIDLO MŮŽE

a) ten, kdo ovládá řízení vozidla a předpisy o provozu na poz.komunikacích

b) ten, kdo pouze ovládá řízení vozidla

c) ten, kdo alespoň nebo částečně ovládá řízení vozidla

CYKLISTA PŘI JÍZDĚ

a) Může vést psa nebo jiné zvíře

b) Může vést druhé jízdní kolo

c) Nesmí vést psa nebo jiné zvíře ani druhé jízdní kolo

Zvol správnou odpověď:

PO KRAJNICI MŮŽE CYKLISTA JET

a) Pouze za snížené viditelnosti

b) Pouze v případě, že tím nejsou ohrožováni chodci

c) vždy

PŘI VYJÍŽDĚNÍ Z OBYTNÉ NEBO PĚŠÍ ZÓNY NA JINOU POZEMNÍ KOMUNIKACI

a) Má cyklista přednost v jízdě

b) Musí dát cyklista přednost v jízdě

c) Platí přednost v jízdě zprava

CYKLISTA SE MUSÍ PŘI JÍZDĚ ŘÍDIT

a) Pouze dopravními značkami

b) Světelnými akustickými signály, dopravními značkami a zařízeními

c) Pouze světelnými signály

NA PŘÍKAZ DOPRAVNÍ ZNAČKY „STŮJ, DEJ PŘEDNOST V JÍZDĚ!“

a) Musí řidič zastavit vozidlo před touto značkou

b) Musí řidič zastavit vozidlo na místě odkud má dobrý rozhled

c) Musí řidič zastavit jen v případě, když vidí přijíždějící vozidlo




TATO DOPRAVNÍ ZNAČKA ZNAMENÁ

a) Konec hlavní pozemní komunikace

b) Hlavní pozemní komunikace

c) Návěst před železničním přejezdem



TATO DOPRAVNÍ ZNAČKA ZNAMENÁ

a) Stezka pro chodce

b) Konec zákazu vstupu chodců

c) Zákaz vstupu chodců



TATO DOPRAVNÍ ZNAČKA

a) Prikazuje cyklistům užít stezku pro cyklisty

b) Zakazuje cyklistům vjezd

c) Informuje o přejezdu pro cyklisty



TATO DOPRAVNÍ ZNAČKA UPOZORŇUJE

a) Na železniční přejezd

b) Na křižovatku hlavní a vedlejší pozemní komunikace

c) Na křižovatku, kde není přednost upravena dopravními značkami



TATO DOPRAVNÍ ZNAČKA ZNAMENÁ

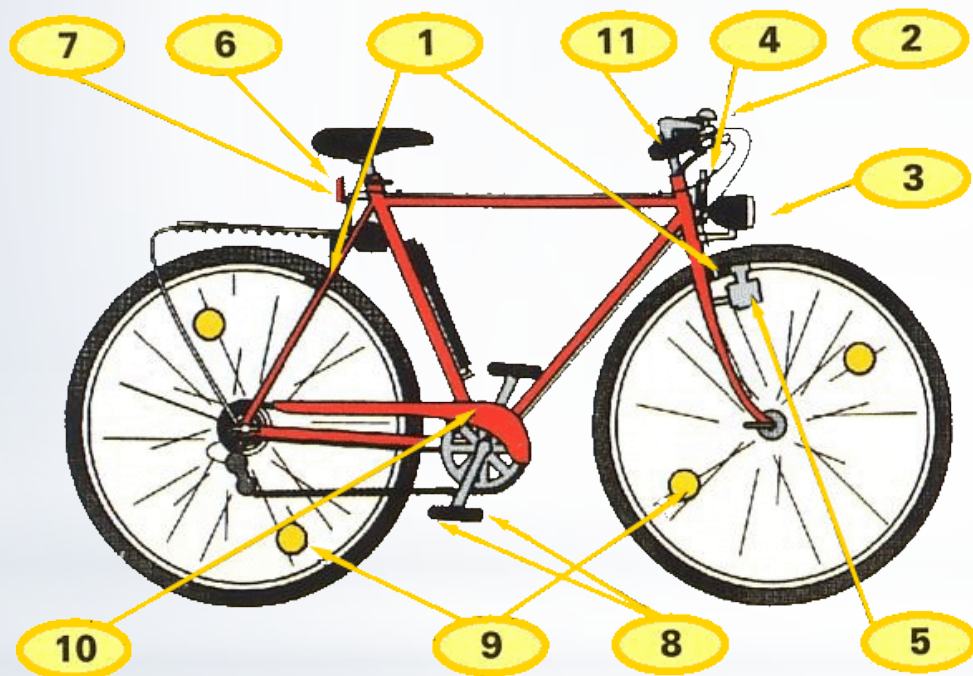
a) Zakazuje vjezd cyklistům

b) Označuje stezku pro cyklisty

c) Upozorňuje na místa, kde cyklisté vjíždějí na vozovku



Doplň povinnou výbavu kola:



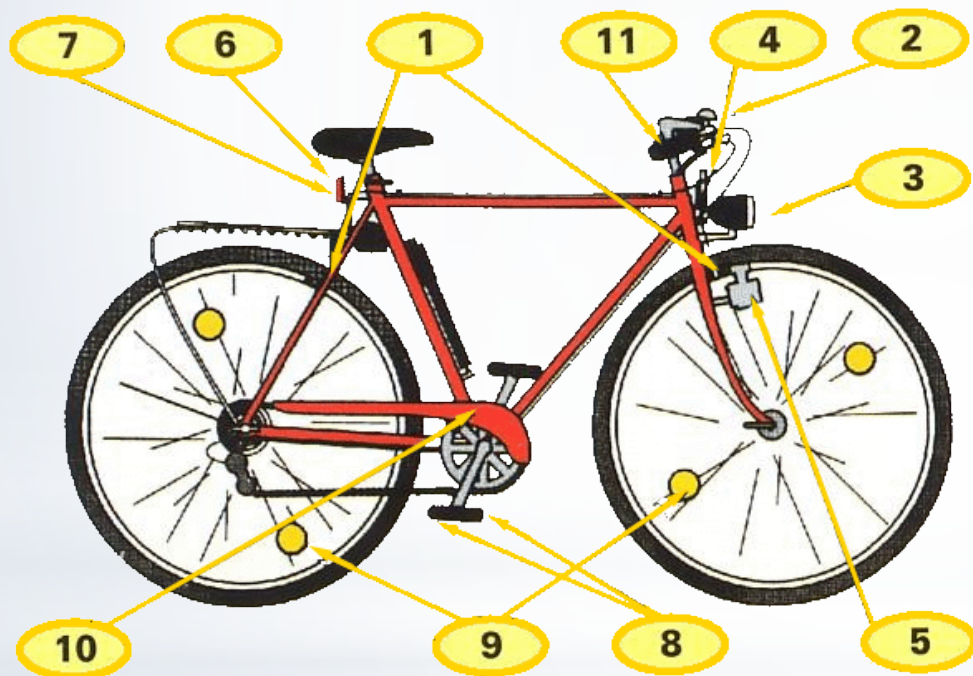
POVINNÁ VÝBAVA

- Dvě na sobě nezávislé účinné brzdy
- Vpředu světlomet bílé barvy
- Přední odrazka bílé barvy
- Zdroj elektrického proudu
- Vzadu svítlna se zadním obrysovým světlem
- Zadní odrazka červené barvy
- Oranžové odrazky na obou stranách pedálů
- Oranžové odrazky na paprscích kol
- Zaslepené konce řídítek

DOPORUČENÁ VÝBAVA

- Jasně znějící zvonek
- Účinný kryt řetězu

Doplň povinnou výbavu kola:



POVINNÁ VÝBAVA

1. Dvě na sobě nezávislé účinné brzdy
3. Vpředu světlomet bílé barvy
4. Přední odrazka bílé barvy
5. Zdroj elektrického proudu
6. Vzadu svítlna se zadním obrysovým světlem
7. Zadní odrazka červené barvy
8. Oranžové odrazky na obou stranách pedálů
9. Oranžové odrazky na paprscích kol
11. Zaslepené konce řídítek

DOPORUČENÁ VÝBAVA

2. Jasně znějící zvonek
10. Účinný kryt řetězu

- * PAŠKOVÁ. *Učíme se společně. Pracovní listy pro skupinové a kooperativní učení v 2. ročníku základní školy*. Brno: Ing.Miroslav Pašek, Ladova 19, Brno, 2007, ISBN NEUVEDENO
- * *Wikipedie: Otevřená encyklopedie: Myš* [online]. c2013 [citováno 11. 03. 2013]. Dostupný z WWW: <http://cs.wikipedia.org/w/index.php?title=My%C5%A1&oldid=10389756>
- * MÜHLHAUSEROVÁ, SVOBODOVÁ. *Prvouka 2, Pracovní sešit pro 2. ročník základní školy*. Brno: Nová škola, 2005, ISBN 80-7289-035-2.
- * AUTOR NEUVEDEN. *BS MORAVA* [online]. [cit. 11.3.2013]. Dostupný na WWW: <http://www.dopravni-znacenibsmorava.cz/eshop/krizovatka-cz-13.html>
- * AUTOR NEUVEDEN. *BS MORAVA* [online]. [cit. 11.3.2013]. Dostupný na WWW: <http://www.dopravni-znacenibsmorava.cz/eshop/cykliste-cz-32.html>
- * AUTOR NEUVEDEN. *BS MORAVA* [online]. [cit. 10.3.2013]. Dostupný na WWW: <http://www.dopravni-znacenibsmorava.cz/eshop/zakaz-vjezdu-cyklistu-cz-57.html>
- * AUTOR NEUVEDEN. *BS MORAVA* [online]. [cit. 10.3.2013]. Dostupný na WWW: <http://www.dopravni-znacenibsmorava.cz/eshop/zakaz-vstupu-chodcu-cz-84.html>
- * AUTOR NEUVEDEN. *BS MORAVA* [online]. [cit. 10.3.2013]. Dostupný na WWW: <http://www.dopravni-znacenibsmorava.cz/eshop/hlavni-pozemni-komunikace-cz-2.html>
- * AUTOR NEUVEDEN. *BS MORAVA* [online]. [cit. 10.3.2013]. Dostupný na WWW: <http://www.dopravni-znacenibsmorava.cz/eshop/stuj-dej-prednost-v-jizde-cz-6.html>
- * AUTOR NEUVEDEN. *OPAVOU NA KOLE.INFO* [online]. [cit. 12.3.2013]. Dostupný na WWW: http://www.opavounakole.info/opava/vybaveni_kola1.htm
- * Galerie MS Office, www.office.microsoft.com (klipart)
- * *Použitý software: MS Windows 7, Microsoft PowerPoint 2007*
- * Autorem materiálu a všech jeho částí, není-li uvedeno jinak, je Mgr. Alena Turková Tatičková