



Název školy: Základní škola a Mateřská škola Žalany

Číslo projektu: CZ. 1.07/1.4.00/21.3210

Téma sady: VY_32_INOVACE_1A_Prvouka_na_1.stupni

Název DUM: VY_32_INOVACE_1A_20_Co_už_umím_I

Vyučovací předmět: Prvouka

Název vzdělávacího materiálu: Co už umím I

Autor: Mgr. Alena Turková Tatíčková

Datum vytvoření: duben 2013

Anotace: Prezentace je zaměřená na opakování a procvičování učiva z prvního ročníku, především o povoláních, hygieně, dopravních prostředcích, ovoci a zelenině, zvířatech, dnech v týdnu a dopravní výchově.


Očekávaný výstup: Žák roztřídí některé přírodniny podle nápadných určujících znaků, uvede příklady výskytu organismů ve známé lokalitě. Žák odvodí význam a potřebu různých povolání a pracovních činností.

Věková skupina, ročník: ZŠ, 1.-2. ročník

Metodické pokyny: Žák spojí obrázky s pracovními nástroji, které pojmenuje. Vybírá mezi větami ty, které vyjadřují správnou péči o tělo. Žák hledá dopravní prostředky, pojmenuje je. Určuje co je ovoce, a co zelenina, plodiny pojmenuje. Žák roztřídí zvířata podle daného kritéria, vyluští tajenku s dny v týdnu a procvičí si důležitá telefonní čísla a znalosti o světelné signalizaci na křižovatkách.

Časový harmonogram: 30 min.

Spoj obrázky, co k sobě patří. Pojmenuj pracovní nástroje.



Co kdo dělá?

Švadlena.....	ŠIJEšaty.
Kuchař.....	VAŘÍjídlo.
Automechanik.....	OPRAVUJEauto.
Zahradník.....	PĚSTUJEzeleninu.

Co je správně?

ZUBY SI ČISTÍME RÁNO I VEČER

VLASY SI NEČEŠEME

KAPESNÍK NIKDY NENOSÍME

PŘED JÍDLEM SE NEUMÝVÁME

NOSÍME V KAPSE KAPESNÍK




ZUBY SI ČISTÍME JEDNOU ZA TÝDEN

PŘED JÍDLEM SE VŽDY UMYJEME


NEHTY SI NESTŘÍHÁME, POUZE SI JE OKUSUJEME

ČISTĚ SE OBLÉKÁME

Co sem nepatří a proč?



Pojmenuj plodiny a urči, co je ovoce a co je zelenina:



ČESNEK



JABLKO



MELOUN



MRKEV



POMERANČ



BROKOLICE



PAPRIKA



BANÁNY

Roztříd' zvířata:

zajíc, moucha, datel, srna, vlaštovka, motýl, ježek, vrabec, pavouk

ČTYŘNOHÁ: ZAJÍC SRNA JEŽEK

PTÁCI: DATEL VLAŠTOVKA VRABEC

HMYZ: MOUCHA MOTÝL PAVOUK

Vyber názvy mláďat a připoj je k názvu dospělého zvířete:

KOTĚ, KOŠTĚ, STŮNĚ, SLŮNĚ, JEHNĚ, JEŠTĚ, MEDVÍDĚ, ŠTĚNĚ, SÁNĚ, HÁDĚ, HRÁBĚ

MEDVĚD


HAD

KOČKA

SLON

OVCE

PES



Doplň tajenku a odpověz na otázky:

1.			P	Á	T	E	K		
2.	Ú	T	E	R	Ý				
3.			N	E	D	Ě	L	E	
4.		S	T	Ř	E	D	A		
5.			P	O	N	D	Ě	L	Í

Které dny z týdne v křížovce chybějí?.....

ČTVRTEK, SOBOTA

Které dny v týdnu nechodíš do školy?.....

SOBOTA, NEDĚLE

Jakými čísly přivoláš hasiče, záchranku nebo policii?

155

158

150



Co říkají tyto semafony?



ROZOP !
POZOR !



ONLOV !
VOLNO !



JŮTS !
STŮJ !

- * PAŠKOVÁ. *Učíme se společně. Pracovní listy pro skupinové a kooperativní učení v 1. ročníku základní školy*. Brno: Ing.Miroslav Pašek, Ladova 19, Brno, 2007, ISBN NEUVEDENO
- * ŠULC. *Prázdninová škola*. Havlíčkův Brod: Pierot, rok vydání neuveden, ISBN 978-80-7353-258-1.
- * Galerie MS Office, www.office.microsoft.com (klipart)
- * *Použitý software: MS Windows 7, Microsoft PowerPoint 2007*
- * Autorem materiálu a všech jeho částí, není-li uvedeno jinak, je Mgr. Alena Turková Tatíčková