



evropský
sociální
fond v ČR



EVROPSKÁ UNIE



MINISTERSTVO ŠKOLSTVÍ,
MLÁDEŽE A TĚLOVÝCHOVY



OP Vzdělávání
pro konkurenceschopnost

INVESTICE DO ROZVOJE VZDĚLÁVÁNÍ

Název školy: **Základní škola a Mateřská škola Žalany**

Číslo projektu: **CZ. 1.07/1.4.00/21.3210**

Téma sady: VY_12_INOVACE_1B_Čtenářská_gramotnost_na_1.stupni

Název DUM: VY_12_INOVACE_1B_25_Stromy

Vyučovací předmět: Prvouka

Název vzdělávacího materiálu: Stromy

Autor: Mgr. Alena Turková Tatíčková

Datum vytvoření: březen 2013

Anotace: V tomto pracovním listu žáci procvičují znalosti o listnatých stromech, stromech a jejich plodech a listech. Využívají dovednosti třídít, doplňovat, spojovat obrázek se správným názvem. Rozvíjejí čtení s porozuměním a komunikační schopnosti.

Očekávaný výstup: Žák roztřídí některé přírodniny podle nápadných určujících znaků, uvede příklady výskytu organismů ve známé lokalitě

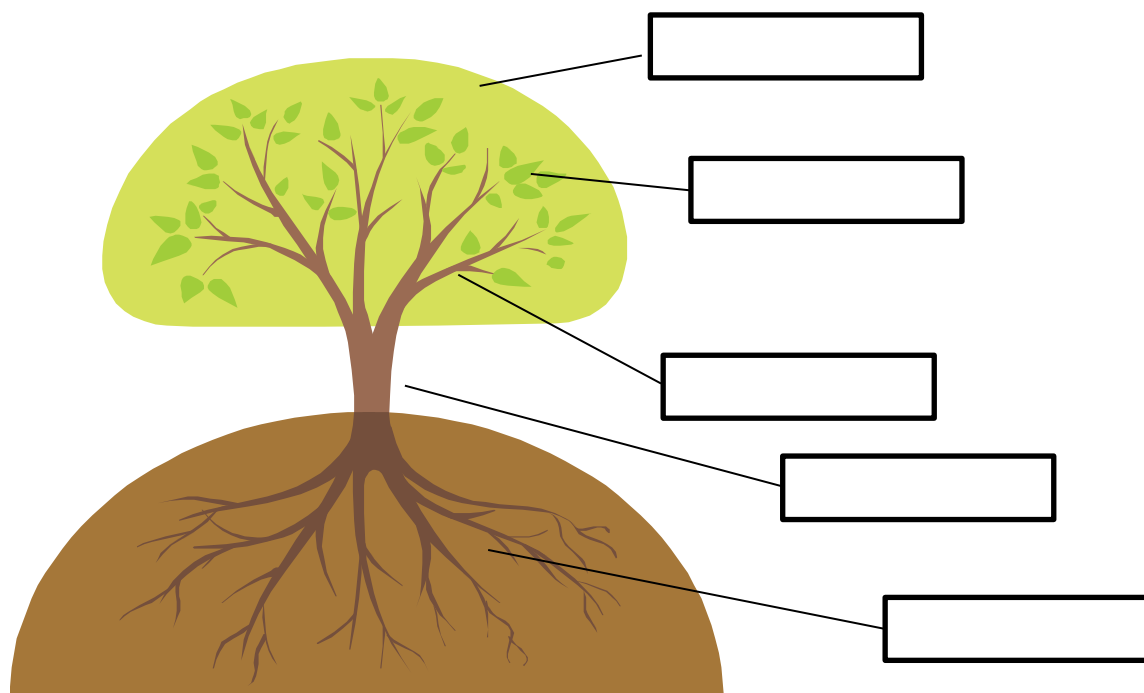
Věková skupina, ročník: ZŠ, 2. ročník

Metodické pokyny: V úkolu č. 1 žáci popíší části stromu. V úkolu č. 2 spojí plody a listy stromů s názvem stromu, na kterém rostou. V úkolu č. 3 uvedou, čím je pokryt kmen stromu. V úkolu č. 4 spojují názvy plodů stromů a názvů stromů. V úkolu č. 5 spojí obrázek plodů ovocných stromů s odpovídajícím názvem ovocného stromu.

Pomůcky: psací náčiní, pastelky



Časový harmonogram: 20 - 30 min.

1. Popiš strom




Nápověda: kořeny, listy, kmen, koruna, větve

2. Spoj obrázek se správným názvem



líška
jírovec
dub
bříza
lípa
javor



3. Čím je pokryt kmen stromu:

4. Spoj, co k sobě patří

ŽALUD

JÍROVEC

KAŠTAN

DUB

BUKVICE

BUK

JEŘABINA

LÍSKA


JEHNĚDY

JEŘÁB

LÍSKOVÝ OŘECH

BŘÍZA


5. Spoj obrázek se správným názvem



HRUŠEŇ




TŘEŠEŇ



BROSKVOŇ



MERUŇKA



JABLOŇ

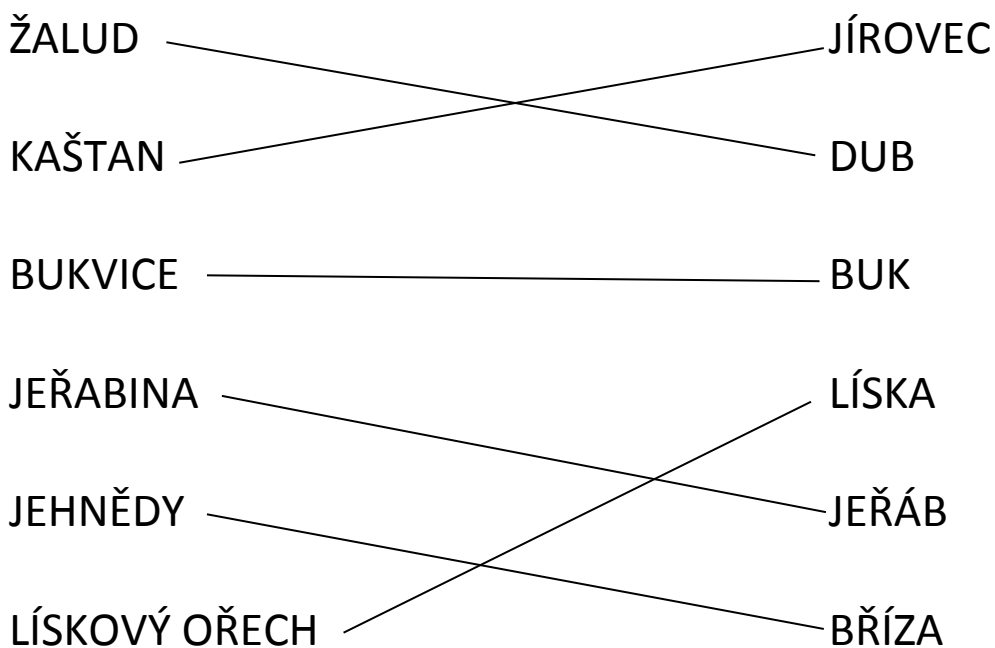


ŠVESTKA

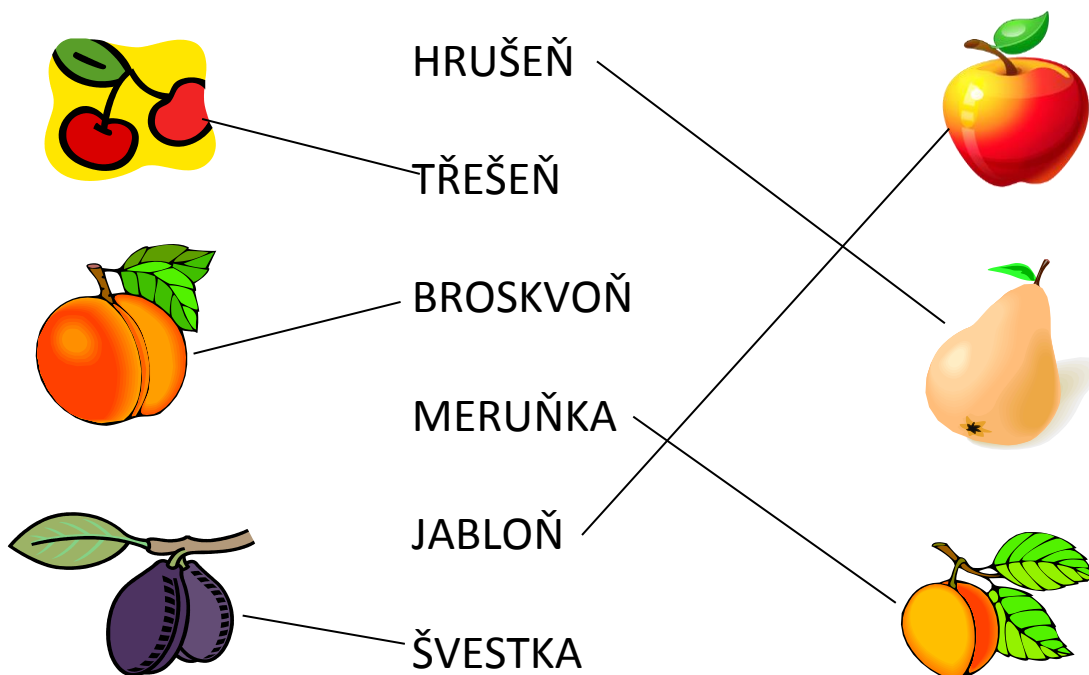
3. Čím je pokryt kmen stromu:

KŮROU

4. Spoj, co k sobě patří



5. Spoj obrázek se správným názvem



Autorem materiálu a všech jeho částí, není-li uvedeno jinak, je Mgr. Alena Turková Tatíčková

Galerie MS Office, www.office.microsoft.com (klipart)

Použitý software: MS Windows 7, Microsoft Office Excel 2007, Word 2007