



Název školy: **Základní škola a Mateřská škola Žalany**

Číslo projektu: **CZ. 1.07/1.4.00/21.3210**

Téma sady: **Anglický jazyk 1. – 3.**

Název DUM: **VY_32_INOVACE_2A_3_FRUIT**

Vyučovací předmět: **Anglický jazyk**

Název vzdělávacího materiálu: **Fruit (Ovoce)**

Autor: **Mgr. Jiří Jalovecký**

Datum vytvoření: **duben 2013**

FRUIT / OVOCE

Anotace:

Materiál je zaměřen na osvojení slovní zásoby na téma ovoce. Jedná se o přiřazování názvů k obrázkům a procvičení formou křížovky. Presentace obsahuje správné řešení .

Očekávaný výstup:

Žák rozumí známým slovům a jednoduchým větám se vztahem k osvojovaným tématům.

Věková skupina, ročník: ZŠ, 1. ročník

Metodické pokyny:


Žáci plní první část skupinově, druhou samostatně. Úkol č. 1 – žáci poznávají ovoce, opakují po učiteli správnou výslovnost. Úkol č. 2 – Žáci doplní křížovku poznáváním ovoce. Správnost svých odpovědí naleznou v závěru prezentace.

Pomůcky:


žádné

Časový harmonogram:

5 – 10 minut



F R U I T
ovoce




Blueberry

Banana



Grapes Vine



Grape



Kiwi



Lemon




Orange



Peach



Pear



Plum(s)



Raspberry

Strawberry

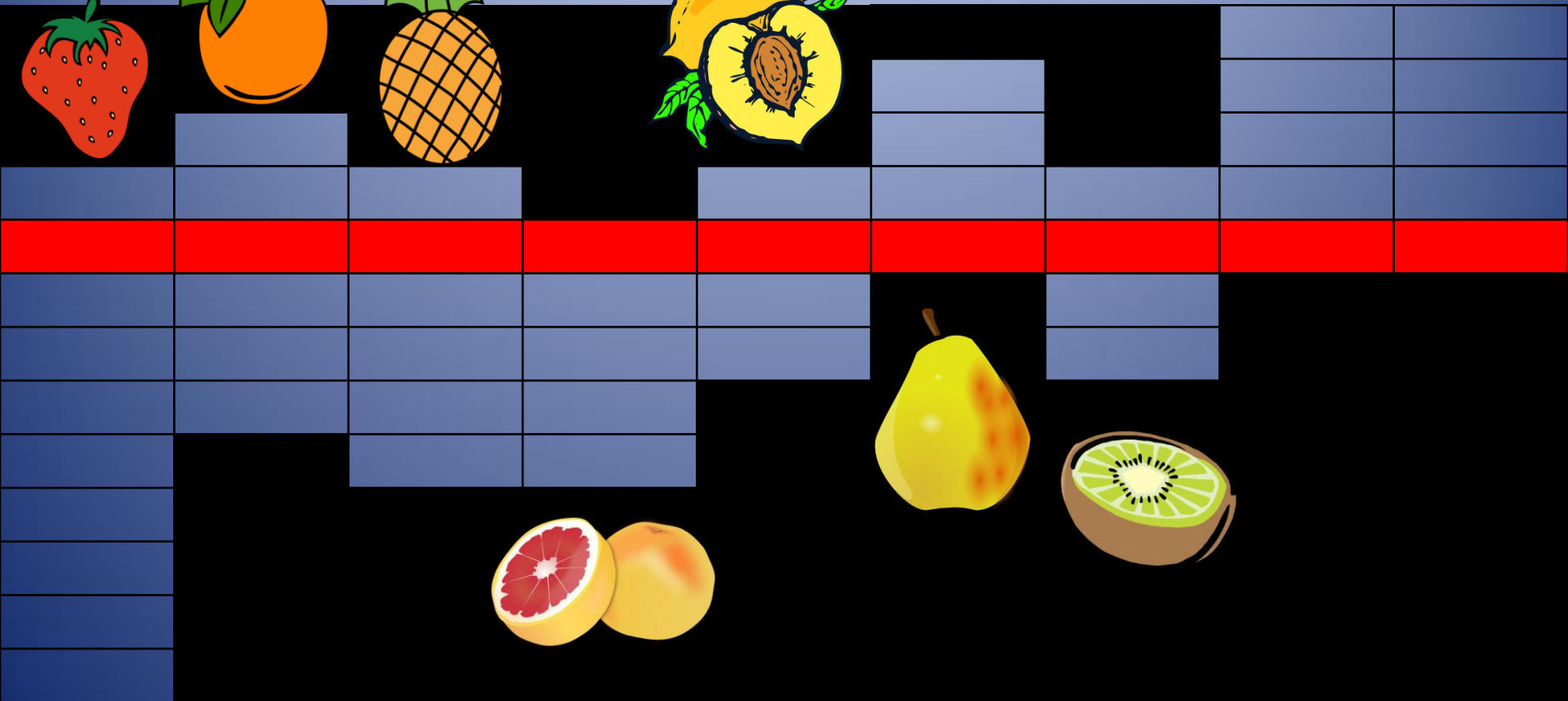



Apple




Watermelon





							L	A
					P		E	P
	O				E		M	P
S	R	A		P	A	K	O	L
T	A	N	G	E	R	I	N	E
R	N	A	R	A		W		
A	G	N	A	CH		I		
W	E	A	P					
B		S	E					
E								
R								
R								
Y								



Tangerine

Zdroje, citace

- Použitý software:
 - MS Windows 8, Microsoft Office PowerPoint 2010
- Použité zdroje informací:
 - Autorem materiálu a všech jeho částí, není-li uvedeno jinak, je Mgr. Jiří Jalovecký.
 - AUTOR NEUVEDEN. <http://www.fruitarianforlife.com> [online]. [cit. 26.3.2013]. Dostupný na WWW:
 - Galerie MS Office, www.office.microsoft.com