INVESTICE DO ROZVOJE VZDĚLÁVÁNÍ

Název školy: **Základní škola a Mateřská škola Žalany**

Číslo projektu: **CZ. 1.07/1.4.00/21.3210**

Téma sady: **Anglický jazyk 1. – 3.**

Název DUM: **VY_32_INOVACE_2A_7_MY_FAMILY_AND_I**

Vyučovací předmět: **Anglický jazyk**

Název vzdělávacího materiálu: **My family and I**

Autor: **Mgr. Jiří Jalovecký**

Datum vytvoření: **duben 2013**

My family and I / Já a moje rodina

Anotace:

Materiál je zaměřen na osvojení slovní zásoby na téma rodina. Jedná se o přiřazování názvů k obrázkům členů rodiny. Prezentace obsahuje závěrečné shrnutí.

Očekávaný výstup:

Žák pozná členy rodiny i jejich anglické názvy, získané vědomosti dokáže použít ve větě.

Věková skupina, ročník: ZŠ, 1. ročník

Metodické pokyny:

Žák poznává členy rodiny, říká správné anglické názvy, opakuje výslovnost Úkol č. 1 – učitel ukazuje členy rodiny, žák odpovídá o koho se jedná. Vše v závěru shrnou a zopakují.

Pomůcky:

žádné

Časový harmonogram:

3 – 7 minut

Já a moje rodina

My and my family

Who is it?



father

otec

Who is it?

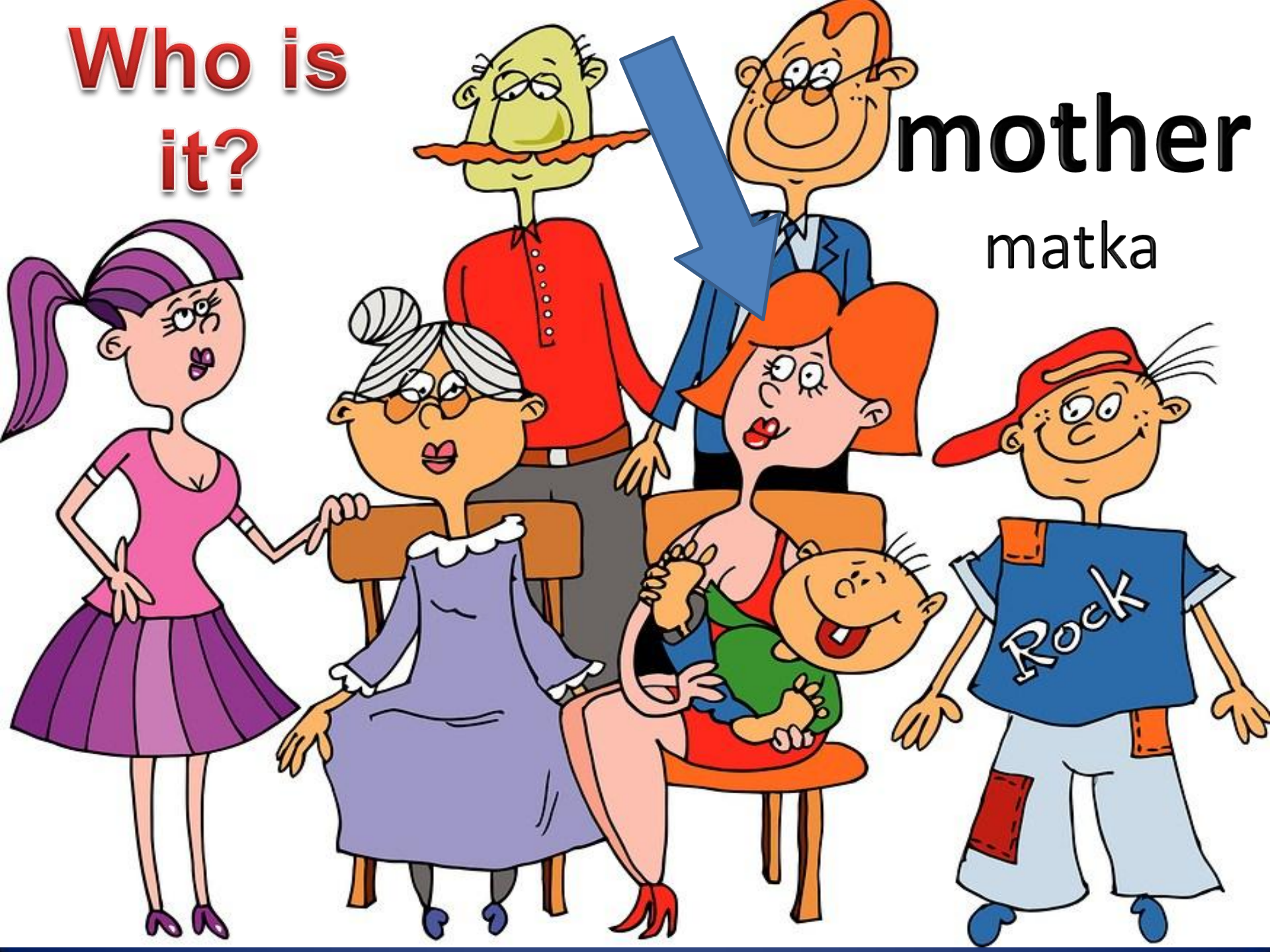

mother

matka

Who is it?



grandfather

dědeček

Who is it?



grandmother

babička

Who is it?

baby

miminko

Who is it?



son

syn


Who is it?
daughter
dcera
Rock

This is my family



Zdroje, citace

- Použitý software:
- MS Windows 8, Microsoft Office PowerPoint 2010
- Použité zdroje:
- Autorem materiálu a všech jeho částí, není-li uvedeno jinak, je Mgr. Jiří Jalovecký.
- AUTOR NEUVEDEN. *http://www.whywesuffer.com/* [online]. [cit. 26.4.2013]. Dostupný na WWW: http://www.whywesuffer.com/easing-tension-and-stress-at-family-gatherings/
- AUTOR NEUVEDEN. *http://manipalblog.com* [online]. [cit. 26.4.2013]. Dostupný na WWW: http://manipalblog.com/2013/01/15/home-is-where-the-heart-lies/family/