



Název školy: **Základní škola a Mateřská škola Žalany**

Číslo projektu: **CZ. 1.07/1.4.00/21.3210**

Téma sady: **Anglický jazyk 1. – 3.**

Název DUM: **VY_32_INOVACE_2A_9_NUMBERS_2**

Vyučovací předmět: **Anglický jazyk**

Název vzdělávacího materiálu: **Numbers 1-100**

Autor: **Mgr. Jiří Jalovecký**

Datum vytvoření: **duben 2013**

Numbers 1-100 / Čísla 1-100

Anotace:

Materiál je zaměřen na osvojení čísel od jedné do sta. Anglicky vyjádření číselných hodnot, číselné tvoření dvouciferných čísel. Žáci mají neustálou zrakovou oporu ve formě prezentace, kontrolu správné výslovnosti provádí učitel.

Očekávaný výstup:

Žáci dokážou anglicky počítat od jedné do sta, tvořit dvouciferná čísla, orientovat se v anglických názvech čísel a používat je.

Věková skupina, ročník:

ZŠ, 1. ročník

Metodické pokyny:

Žáci se učí číselné hodnoty pojmenovat anglickým názvem, opakují výslovnost po učiteli, pracují s číselnými hodnoty a tvoří dvouciferná čísla. Úkol č. 1 - žák přiřazuje anglické názvy k číselným hodnotám jenž vidí v prezentaci. Následně se mu zobrazí správné řešení.

Pomůcky:

žádné

Časový harmonogram:

5 – 10 minut



NUMBERS / čísla

What we already know

1 – One

6 – Six

2 – Two

7 – Seven

3 – Three

8 – Eight

4 – Four

9 – Nine

5 – Five

10 – Ten











How to continue ?

11 – Eleven

12 – Twelve

TEN  TEEN

14 16 17 18 19

14		4 + 10 = Four + teen		Fourteen
16		6 + 10 = Six + teen		Sixteen
17		7 + 10 = Seven + teen		Seventeen
18		8 + 10 = Eight + teen		Eighteen
19		9 + 10 = Nine + teen		Nineteen

13 and 15

13  3 + 10 = **Three** + teen  **Thir**teen

~~(Threeteen)~~

15  5 + 10 = **Five** + teen  **Fif**teen

~~(Fiveteen)~~

Eleven 11

Twelve 12

Thirteen 13

Fourteen 14

Fifteen 15

Sixteen 16

Seventeen 17

Eighteen 18

Nineteen 19

Twenty 20

Numbers 20,30,40,50,60,70,80,90

20 **Twenty**

30 Three + ty = **Thirty**

40 Four + ty = **Forty**

50 Five + ty = **Fifty**

60 Six + ty = **Sixty**

70 Seven + ty = **Seventy**

80 Eight + ty = **Eighty**

90 Nine + ty = **Ninety**

Numbers 20 to 100

20 – Twenty

21 – Twenty-one

22 – Twenty-two

23 – Twenty-three

24 – Twenty-four

25 – Twenty-five

30 – Thirty

40 – Forty

50 – Fifty

60 – Sixty

70 – Seventy

80 – Eighty

90 – Ninety

100 – One hundred

Write the numbers

26

98

42

63

19

54

31

77

10

15

Write the numbers

26

Twenty-six

98

Ninety-eight

42

Forty-two

63

Sixty-three

19

Nineteen

54

Fifty-four

31

Thirty-one

77

Seventy-seven

10

Ten

15

Fifteen

Zdroje, citace

- **Použitý software:**

- MS Windows 8, Microsoft Office PowerPoint 2010

- **Použité zdroje informací:**

- Autorem materiálu a všech jeho částí, není-li uvedeno jinak, je Mgr. Jiří Jalovecký.
- AUTOR NEUVEDEN. *<http://www.vrajitoarea-sicilia.ro/>* [online]. [cit. 26.4.2013].
Dostupný na WWW: <http://www.vrajitoarea-sicilia.ro/index-3.html>