



Název školy: **Základní škola a Mateřská škola Žalany**

Číslo projektu: **CZ. 1.07/1.4.00/21.3210**

Téma sady: **Anglický jazyk 1. – 3.**

Název DUM: **VY_32_INOVACE_2A_11_ANGICKÁ_ABECEDA**

Vyučovací předmět: **Anglický jazyk**

Název vzdělávacího materiálu: **Anglická abeceda**

Autor: **Mgr. Jiří Jalovecký**

Datum vytvoření: **červen 2013**

Anglická abeceda

Anotace:

DUM je zaměřen na vysvětlení a procvičování anglické abecedy v prvním ročníku základní školy.

Očekávaný výstup:

Žák ovládá anglické písmenka, dokáže je hláskovat, správně vyslovovat. Dokáže vyhláskovat slovo a z fonetického poslechu odvodit dané slovo.

Věková skupina, ročník:

ZŠ, 1. ročník

Metodické pokyny:

Žák sleduje učitelův výklad. Na pokyn učitele si zapíše důležité informace do sešitu. Žák je seznamován s jednotlivými písmeny anglické abecedy. Učí se písmena číst a vyslovovat. Výslovnost každého písmene si zapíše do sešitu. Následuje procvičovací hra. Jeden žák vyhláskuje jméno spolužáka. Žák, který uslyší své jméno, vyhláskuje jiné až do doby, než se všichni žáci vystřídají. Druhý úkol je zaměřen na procvičování hláskování slov. DUM směřuje několika vodícími slovy, která žáci hláskují. Učitel může doplnit slova dle potřeby v hodině. Hodina je zakončena hledáním slov z fonetické skladby. Učitel vyhláskuje určité slovo, které mají žáci za úkol rozpoznat.

Pomůcky:

Psací potřeby, sešit

Časový harmonogram:

30-35 minut

Anglická abeceda

- Nemá háčky – Ž, Š, Č, Ř, Ď, ť, Ň
- 26 základních písmen bez diakritiky
- A B C D E F G H I J K L M N O P Q R S T U V W X Y Z




• A [ei]

• B [bí]

• C [sí]

• D [dý]

• E [í]



• F [ef]

• G [dží]

• H [ejč]

• I [ai]

• J [džei]




• K [kei]



• L [el]



• M [em]



• N [en]



• O [ou]


• P [pí]

• Q [kjú]

• R [ár]

• S [es]

• T [tý]



• U [jú]



• V [ví]



• W [dabl jú]



• X [eks]



• Y [wai]



• Z [zet]

UČÍME SE HLÁSKOVAT

- Vyhláskuj (vyspeluj) svoje jméno

- **JIRKA**

- [Džei]

- [Ai]

- [Ár]

- [Kei]

- [ei]

Hláskuj slova

- CAR
- DOG
- TREE
- ROOM
- TOILET
- HOUSE
- BALL
- PEOPLE



Poznáš slovo?

[bí] [jú] [es]



[ejč] [ou] [jú] [es] [í]



Poznáš slovo?

[tý] [ai] [em] [í]



[ef] [el] [ou] [dabl jú] [í] [ár]



Rozumíš dnešní látce?



Zdroje, citace

- **Použitý software:**

- MS Windows 8, Microsoft PowerPoint 2010

- **Použité zdroje informací:**

- Autorem materiálu a všech jeho částí, není-li uvedeno jinak, je Mgr. Jiří Jalovecký.
- Galerie MS Office, www.office.microsoft.com