



Název školy: **Základní škola a Mateřská škola Žalany**

Číslo projektu: **CZ. 1.07/1.4.00/21.3210**

Téma sady: **Anglický jazyk 1. – 3.**

Název DUM: **VY_32_INOVACE_2A_15_CO_BUDEME_DĚLAT_?**

Vyučovací předmět: **Anglický jazyk**

Název vzdělávacího materiálu: **Co budeme dělat?**

Autor: **Mgr. Jiří Jalovecký**

Datum vytvoření: **červen 2013**

Co budeme dělat?

Anotace:

DUM je založen na ukázkovém rozhovoru čtyř přátel, kteří se rozhodují, co budou dělat. Žáci jsou situováni do jejich rolí a po modelové situaci tvoří vlastní rozhovory.

Očekávaný výstup:

Žák si rozšiřuje slovní zásobu o nová slovíčka a věty na téma „Co budeme dělat?“. Následně dokáže ve skupině vytvořit vlastní rozhovor a situaci, se kterou se ve svém životě často setkává.

Věková skupina, ročník:

ZŠ, 3. ročník

Metodické pokyny:

Učitel uvede žáky do tématu. Vybere čtyři žáky, kterým přiřadí role dle prezentace. Každý žák má za úkol představovat svou vlastní postavičku a číst její text. Učitel provází prezentací. V průběhu prezentace jsou těžké věty vždy přeloženy v horní části prezentace. Tyto věty si žáci zapíší následně do sešitu. Po ukončení rozhovoru jsou žáci rozděleny do čtveřic. Na základě získaných informací vytvářejí vlastní rozhovory, které následně předvedou před tabulí. Nejlepší rozhovory mohou být oceněny.

Pomůcky:

Psací potřeby, sešit

Časový harmonogram:


20 – 25 minut

We are four.

We are friends.




I am Tom



I am Bill





I am Mike



I am Lucy

Hallo, Lucy!


Hi Tom! Who
is this?




This is my friend.
His name is Bill.



And this is my
friend and his
name is Mike



Hi, I am
Mike



What are we going to do?

Let's go to the cinema.

What is on?

– Co budeme dělat?



– Pojdme do kina.

– Co dávají?

What are we
going to do?

Let's go to the
cinema.

What is on?



Let's go! – Pojd'me!


I know this film and Bill and Mike too

- Já znám ten film a Bill a Mike také.

Spiderman.
Let's go




No



No



No, I know
this film and
Bill and
Mike too



Let's go to the sport center and play some games.



– Pojdme do sportovního centra si zahrát nějaké hry.

That's good idea – To je dobrý nápad.

Let's go to the
sport center and
play some
games.

Yes,
basketball.

That's
good idea.





No, I can't do it
Let's play football

– Ne, já to neumím.
– Zahrajeme si fotbal.

Let's play
football.

No, I can't
do it.





That's good idea. – To je dobrý nápad.



Let's go! – Pojdme!

That's
good
idea.
Let's go!

That's
good
idea.
Let's go!

That's
good
idea.
Let's go!





Nyní si vytvořte vlastní čtveřice

- Na základě předchozí inspirace tvořte vlastní rozhovory.
- Rozhovor názorně předvedte před tabulí.
- Buďte kreativní.

Rozumíš dnešní látce?



Zdroje, citace

- **Použitý software:**

- MS Windows 8, Microsoft PowerPoint 2010

- **Použité zdroje informací:**

- Autorem materiálu a všech jeho částí, není-li uvedeno jinak, je Mgr. Jiří Jalovecký.
- KLÍMOVÁ, Alena. *Základy angličtiny: My world*. 1. vyd. Praha: Septima, s.r.o., 2008. ISBN 978-80-7216-258-1.
- Galerie MS Office, www.office.microsoft.com