



Název školy: **Základní škola a Mateřská škola Žalany**

Číslo projektu: **CZ. 1.07/1.4.00/21.3210**

Téma sady: **Anglický jazyk 1. – 3.**

Název DUM: **VY_32_INOVACE_2A_16_WELCOME_TO_THE_ZOO**

Vyučovací předmět: **Anglický jazyk**

Název vzdělávacího materiálu: **Welcome to the ZOO**

Autor: **Mgr. Jiří Jalovecký**

Datum vytvoření: **červen 2013**

Welcome to the ZOO

Anotace:

DUM funguje jako virtuální prohlídka zoo s cílem seznámit žáka s rozdělením, typickým pro danou zvěř. Zvířata jsou nejprve představena vizuálně, následně popsána a přeložena. Každý obrázek zvířete odkazuje na podrobné informace o zvířeti na internetu.

Očekávaný výstup:

Žák se virtuální procházkou skrz zoo seznamuje se zvěří, typickou pro danou oblast či skupinu. Zvířata dokáže určit, popsat, přeložit a říci základní informace o nich. Obohacuje tím svou slovní zásobu na téma zvíře a prohlubuje své mluvnické dovednosti v anglickém jazyce.

Věková skupina, ročník:

ZŠ, 3. ročník

Metodické pokyny:

Učitel uvede žáky do tématu. Žáci mají neustálou zrakovou oporu ve formě prezentace. Učitel potřebné informace slovně doplňuje a obrázky zvířat odkazuje na internet k podrobnějším informacím. Žáci si zapisují zvířátka, se kterými se seznámí jak česky, tak anglicky. Několikrát zvířátka procvičují, jelikož prezentace vždy nejprve zobrazuje zvíře, a až následně vidí jeho název a překlad, vše lze opakovat několikrát dokola k lepšímu zapamatování a procvičení.

Pomůcky:

Psací potřeby, sešit, interaktivní tabule, připojení k internetu.

Časový harmonogram:

20 – 25 minut

A green felt mat with scattered autumn leaves in shades of brown, orange, and red. The text 'WELCOME TO THE ZOO' is written in white, textured, uppercase letters. The words are arranged in three lines: 'WELCOME' on the top line, 'TO' in the middle, and 'THE ZOO' on the bottom line.

WELCOME

TO

THE ZOO

Animal / zvíře


- ◉ Welcome to our ZOO
- ◉ You will see a lot of new animals.
- ◉ You can click and see a lot of information.
- ◉ Have a fun and enjoy.



Wild animals



FOX
liška



WOLF
vlk



LION
lev

Click on the picture for
more information


Wild animals



TIGER
tygr



PUMA
puma



CHEETAH
gepard

Click on the picture for
more information

AFRIKA



ELEPHANT
slon



CAMEL
velbloud



ZEBRA
zebra



MONKEY
opice

Click on the picture for
more information

AUSTRALIA



KOALA
koala



KANGAROO
klokan



CHAMELEON
chameleón

Click on the picture for
more information

DOMESTIC ANIMALS



DOG
pes




CAT
kočka



GOAT
koza

Click on the picture for
more information


DOMESTIC ANIMALS



PIG
prase



COW
kráva



DUCK
kachna

Click on the picture for
more information

BIRDS




EAGLE
orel



WOODPECKER
datel

PIGEON
holub



Click on the picture for
more information

BIRDS



PARROT
papoušek



HAWK
jestřáb

SWALLOW
vlaštovka



Click on the picture for
more information

REPTILES



SNAKE
had




CROCODILE
krokodýl

LIZARD
ještěrka



Click on the picture for
more information

AQUATIC ANIMALS



FISH
ryba



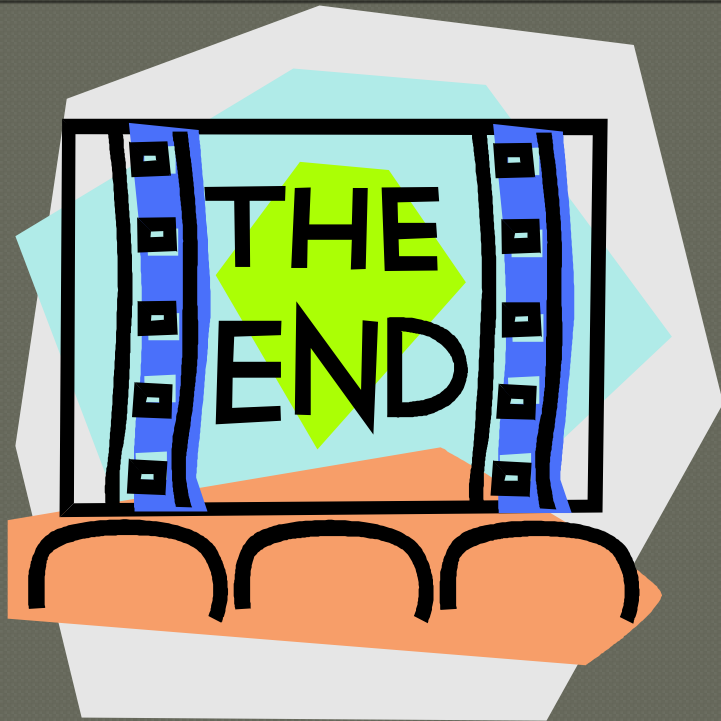
DOLPHIN
delfín



SHARK
žralok

Click on the picture for
more information

You ar at the end



Come again

You can practice
our zoo animals in next presentation.

Líbilo se ti v ZOO?



Zdroje, citace

◉ Použitý software:

- ◉ MS Windows 8, Microsoft PowerPoint 2010

◉ Použité zdroje informací:

- Autorem materiálu a všech jeho částí, není-li uvedeno jinak, je Mgr. Jiří Jalovecký.
- ◉ AUTOR NEUVEDEN. *<http://www.simplifiedbee.com>* [online]. [cit. 22.6.2013]. Dostupný na WWW: <http://www.simplifiedbee.com/wp-content/uploads/2012/08/zoo+doormat.png>
- ◉ Galerie MS Office, www.office.microsoft.com