



Název školy: Základní škola a Mateřská škola Žalany

Číslo projektu: CZ. 1.07/1.4.00/21.3210

Téma sady: Anglický jazyk 6. – 9.

Název DUM: VY\_32\_INOVACE\_5C\_8\_Osobní\_zájmeno\_v\_podmětu\_v\_předmětu

Vyučovací předmět: Anglický jazyk

Název vzdělávacího materiálu: Osobní zájmeno v podmětu, v předmětu (Subject – object pronoun)

Autor: Mgr. Barbora Jurčíková

Datum vytvoření: březen 2013

Anotace: Materiál slouží k prezentaci nového gramatického jevu „Osobní zájmeno v předmětu“ a jejímu následnému ústnímu a písemnému procvičování a zároveň procvičení čtení s porozuměním.

Očekávaný výstup: Žák správně používá zájmena jak v předmětu, tak v podmětu, nahrazuje je navzájem, popisuje každodenní situace s použitím těchto zájmen.

Věková skupina, ročník: ZŠ, 6. ročník

Metodické pokyny: Výkladu nové gramatiky jsou věnovány obr. 4, 5, kdy na obr. 4 se žáci nejprve sami pokusí přiřadit zájmena k sobě, na následujícím obr. jsou tvary shrnuty do přehledné tabulky, která může sloužit jako předloha pro zápis do sešitů. Na obr. 6 žáci procvičují ústně tak, že po přečtení věty nejprve nahlas řeknou zájmeno, po kliknutí na objekt se objeví správná možnost. Obr. 7 rozvíjí také řečovou dovednost psaní, žáci sami vymyslí gramaticky správnou větu s použitím zájmen. Snímek 8 rozvíjí čtení s porozuměním, žáci vyškrtávají na interaktivní tabuli nesprávné zájmeno. Na obr. 9 žáci nejprve ústně zvolí zájmeno, po učitelově kontrole se poklikáním na objekt přesvědčí o správnosti.

Pomůcky: sešit

Časový harmonogram: Prezentace nového gramatického jevu cca 5 min

Procvičování 15 min

Čas celkem cca 20 min

SUBJECT – OBJECT PRONOUN

# Guess! Try to match the parts together

I

her

them

him

he

it

me

you

you

it

us

they

we

she

Now write the table in your exercise book!

SUBJECT	OBJECT
I	me
you	you
he	him
she	her
it	it
we	us
they	them

# What's the correct pronoun?

1. I'm here. Can you see  ?
2. My brother is in the kitchen. Do you hear  ?
3. It's a good book. Do you read  ?
4. We're in the garden. Can you help  ?
5. These are my children. I love  ?
6. Is this an apple pie? I don't eat  ?
7. It's my brother. Do you like  ?

# What object pronoun do you use? Write correct sentences.


- mum \_\_\_\_\_
- cat \_\_\_\_\_
- friends \_\_\_\_\_
- actor \_\_\_\_\_
- picture \_\_\_\_\_
- Henry \_\_\_\_\_
- books \_\_\_\_\_
- I \_\_\_\_\_

# SUBJECT or OBJECT?

## Cross out the incorrect pronoun

I'm Frank and this is my sister. She/her is eighteen years old. She/her likes dancing and singing. I like watching she/her dancing but I hate listening to she/her.

These are our parents. They/them are Monica and Craig. They/them always help we/us with homework so we/us help they/them in the garden. Then they're proud of we/us.



# Replace the subject with object pronoun.

- Maths is boring. I don't like
- Peter is really cheeky. I'm no friend with
- Is this Sheila? I don't know
- Can you see my glasses? I can't find
- I'm not sure, can you help ?
- Where are you? I don't hear
- We're hungry. Please, cook for

me

you

him

her

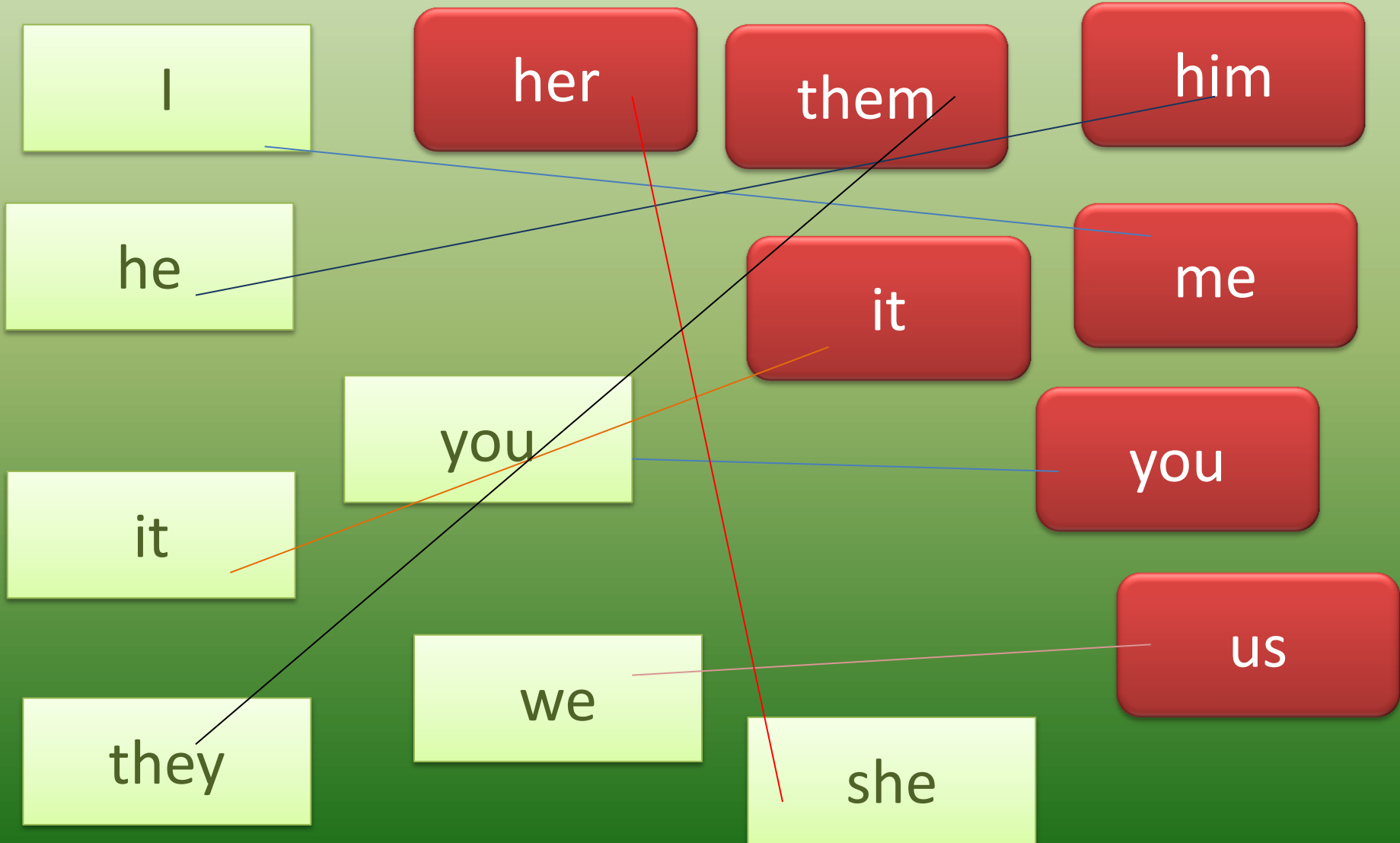
it

us

them

# Solution

# Guess! Try to match the parts together



# What object pronoun do you use?

Write correct sentences.


- mum      her      I can see her.
- cat      it/her/him      It's Muffy. Do you like her?
- friends      them      I am at the party with them.
- actor      him      Do you know him?
- picture      it      Does your dad paint it?
- Henry      him      Let me introduce him.
- books      them      Does your sister read them?
- I      me      Do you cook for me?

# SUBJECT or OBJECT?

## Cross out the incorrect pronoun

I'm Frank and this is my sister. ~~She/her~~ is eighteen years old. ~~She/her~~ likes dancing and singing. I like watching ~~she/her~~ dancing but I hate listening to ~~she/her~~.

These are our parents. ~~They/them~~ are Monica and Craig. ~~They/them~~ always help ~~we/us~~ with homework so ~~we/us~~ help ~~they/them~~ in the garden. Then they're proud of ~~we/us~~.



Autorem materiálu a všech částí, není-li uvedeno jinak, je Mgr. Barbora Jurčíková

Použitý software: MS Power Point 2007

Galerie MS Office, [www.office.microsoft.com](http://www.office.microsoft.com) (klipart)