



INVESTICE DO ROZVOJE VZDĚLÁVÁNÍ

## Výukový materiál zpracován v rámci projektu EU peníze školám

Registrační číslo projektu: CZ. 1.07/1.5.00/34.0233

Šablona	III/2
Název	VY_32_INOVACE_02_PP-Obecne_info

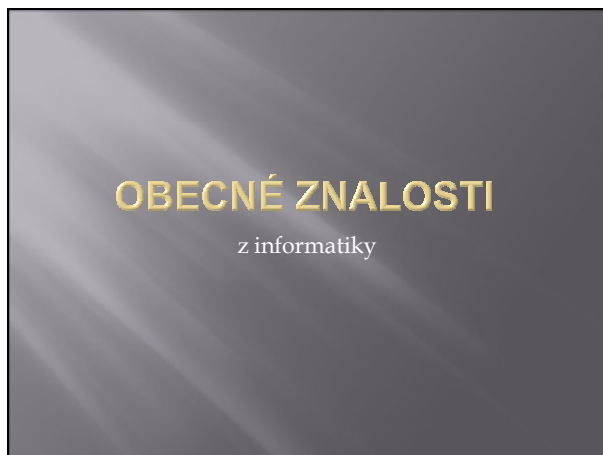


## INVESTICE DO ROZVOJE VZDĚLÁVÁNÍ

Název školy	Hotelová škola Bohemia s.r.o. Víta Nejedlého 482 Chrudim
Jméno autora	Mgr. Markéta Valentová
Tematický okruh	Informační technologie pro 1. ročník SŠ
Ročník	1. ročník – 23 žáků
Téma	MS PowerPoint - praktická část
Anotace	Materiál je určen na vysvětlení a procvičení základních znalostí z MS PowerPointu. Jedná se o pracovní list. Žáci využívají k jeho vypracování informační technologie.
Metodický pokyn	Podklady jsou uvedeny ve dvou provedeních. 1. podklady s popisem 2. podklady bez vysvětlivek  Žáci pracují na samostatných PC v programu MS PowerPoint dle pokynů na jednotlivých listech.
Datum vytvoření	6. 10. 2012

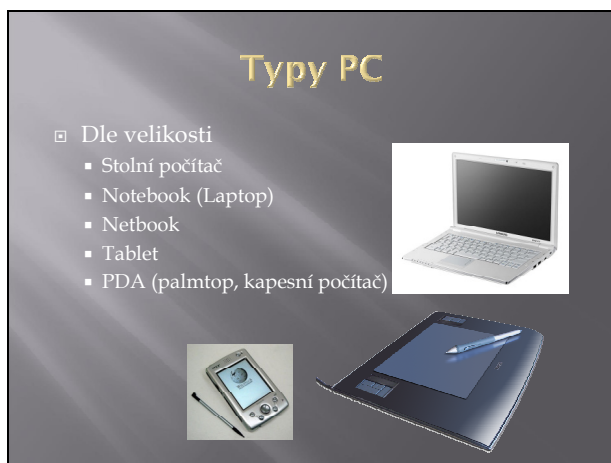
Autorem materiálů a všech jeho částí, není-li uvedeno jinak, je Mgr. Markéta Valentová

snímek 1



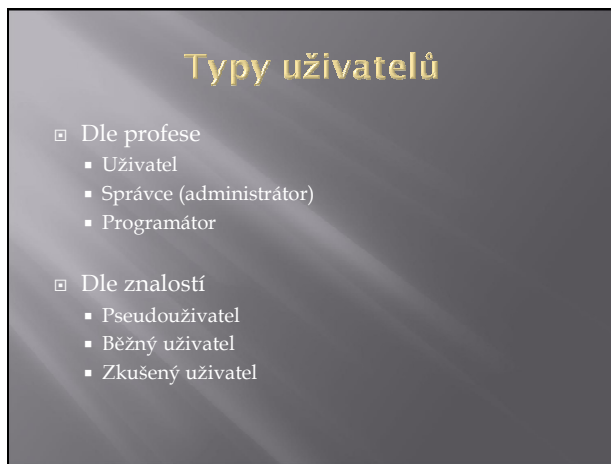
- libovolný motiv snímků
- zarovnání nadpisů na střed

snímek 2



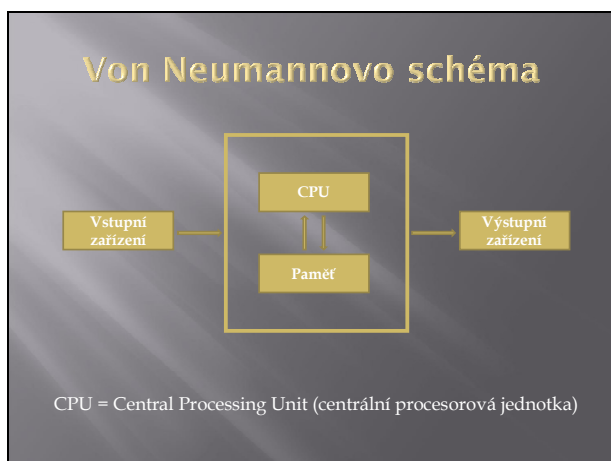
- víceúrovňové odrážky
- libovolné obrázky stažené z internetu

snímek 3



- víceúrovňové odrážky

snímek 4



- automatické tvary
- vložení textového pole (pro vysvětlení CPU)

snímek 1

# OBECNÉ ZNALOSTI

z informatiky

snímek 3




## Typy uživatelů

- ☐ Dle profese
  - Uživatel
  - Správce (administrátor)
  - Programátor
- ☐ Dle znalostí
  - Pseudouživatel
  - Běžný uživatel
  - Zkušený uživatel

snímek 2

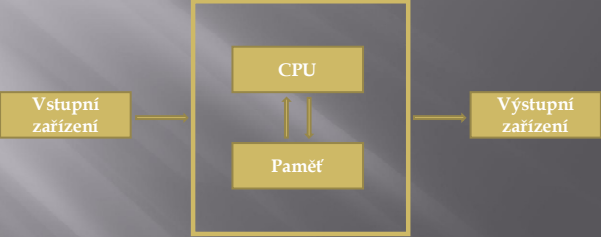
## Typy PC

- ☐ Dle velikosti
  - Stolní počítač
  - Notebook (Laptop)
  - Netbook
  - Tablet
  - PDA (palmtop, kapesní počítač)



snímek 4

## Von Neumannovo schéma



CPU = Central Processing Unit (centrální procesorová jednotka)

## Úpravy pro celou prezentaci

- ⇒ návrh snímku
  - libovolný
- ⇒ přechodu snímků
  - libovolný
  - pro každý snímek jiný
- ⇒ vlastní animace jednotlivých objektů
  - efekty na počátku
  - libovolné

## Uložení prezentace

- ⇒ uložte prezentaci jako Prezentace aplikace PowerPoint
- ⇒ název prezentace je Obecné informace

## Zdroje:

- SJR. <http://cs.wikipedia.org> [online]. [cit. 3.9.2012]. Dostupný na WWW: <http://cs.wikipedia.org/wiki/Soubor:AcerN10Wiki.jpg>
- VIA GALLERY. <http://cs.wikipedia.org> [online]. [cit. 3.9.2012]. Dostupný na WWW: [http://cs.wikipedia.org/wiki/Soubor:Samsung\\_NC20\\_-\\_Lid\\_Open\\_-\\_Side\\_View.jpg](http://cs.wikipedia.org/wiki/Soubor:Samsung_NC20_-_Lid_Open_-_Side_View.jpg)
- KERAUNOSCOPIA. <http://cs.wikipedia.org> [online]. [cit. 3.9.2012]. Dostupný na WWW: [http://cs.wikipedia.org/wiki/Soubor:Wacom\\_graphics\\_tablet\\_and\\_pen.png](http://cs.wikipedia.org/wiki/Soubor:Wacom_graphics_tablet_and_pen.png)