



## VY\_32\_INOVACE\_113\_Pomáháme mamince, písmeno M

### Jazyk a jazyková komunikace – literární výchova – 1. ročník

Autor: Radka Matesová, Základní škola Kosmonosy-Horní Stakory 54, okres  
Mladá Boleslav

Vytvořeno v rámci projektu „EU peníze školám“

**OP VK oblast podpory 1.4 s názvem Zlepšení podmínek pro vzdělávání  
na základních školách**

## ANOTACE

Výukový materiál pro 1. ročník na téma pomáháme doma, rozvoj mluveného projevu a slovní zásoby.

## POMÁHÁME DOMA


### JAK SI PRSTY POMÁHAJÍ

HOLA HOŠI, DO PRÁCE, POMÁHÁME MAMINCE.

TY UDĚLEJ POLÍNKA A TY ROZTOP KAMÍNKA.

TY UDĚLEJ KAŠIČKU, TY DEJ NA STŮL VÁZIČKU,

TY, MALÝ, SE DÍVEJ A PĚKNĚ NÁM ZPÍVEJ.



- CVIKY RUKOU, RUKA JE SEVŘENÁ A S ŘÍKADLEM SE ROZTAHUJÍ JEDNOTLIVÉ PRSTY, OPAKUJEME NĚKOLIKRÁT ZA SEBOU

- VYTLESKÁME



PŘIŘAĎ K OBRÁZKY KE SPRÁVNÝM OSOBÁM



## PRÁCE V KOMUNITNÍM KRUHU


### JAK POMÁHÁŠ DOMA?

- OTÁZKA PRO VŠECHNY ŽÁKY
- CHVILKA NA ROZMYŠLENOU
- KAŽDÝ ODPOVÍDÁ CELOU VĚTOU
- PO VYSTŘÍDÁNÍ VŠECH ŽÁKŮ, SE PTÁME KDO DOMA MYJE NÁDOBÍ, ŽÁCI ODPOVÍDAJÍ CELOU VĚTOU, VZPOMÍNAJÍ KDO DOMA POMÁHÍ S NÁDOBÍM A POJMENUJÍ HO.



PÍSMENKO M m


MOJE MAMINKA



- JAK SE JMENUJE MOJE MAMINKA

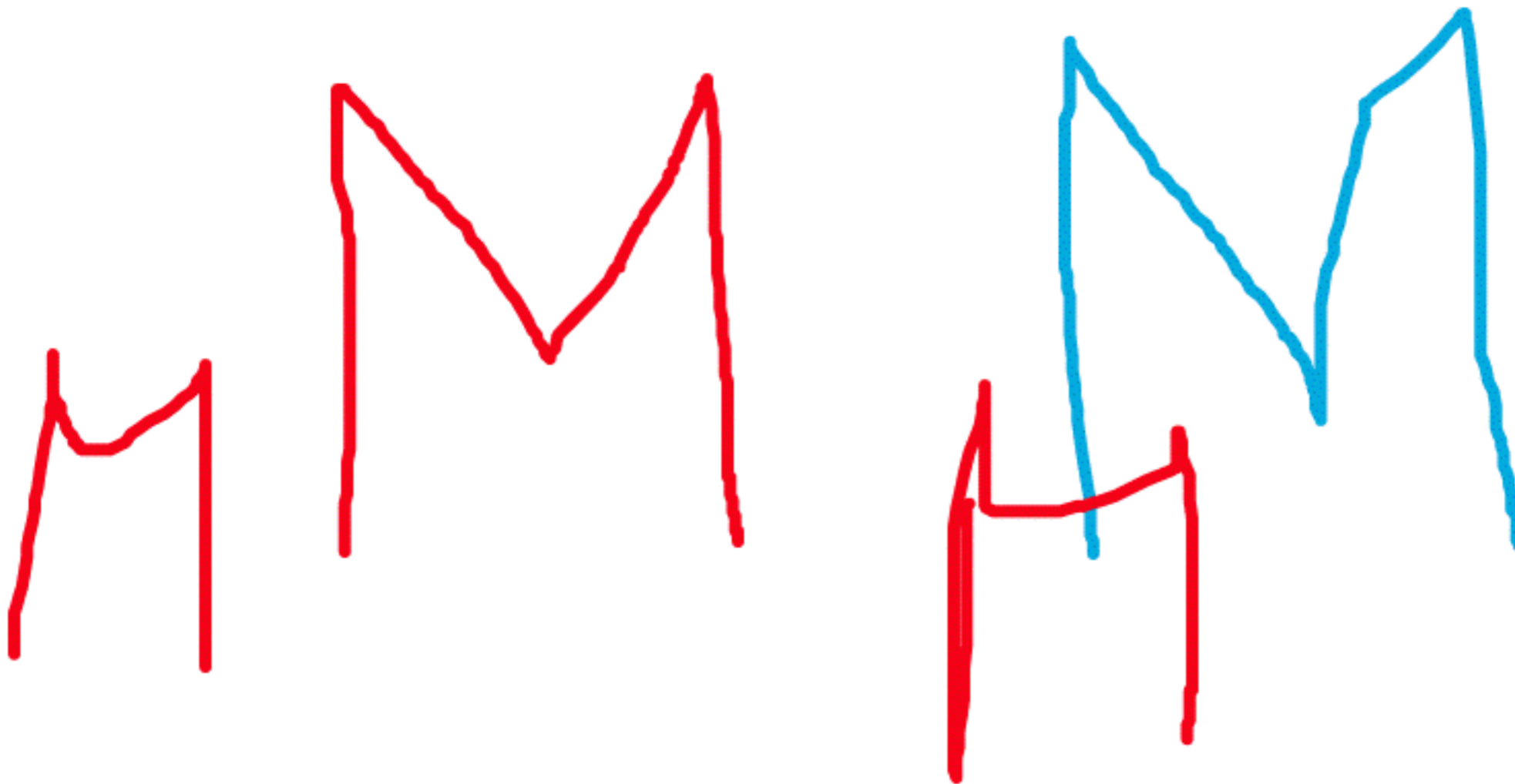
- JAK VYPADÁ, CO MÁ RÁDA

- VYBER OBRÁZKY, KTERÉ MAJÍ NA ZAČÁTKU PÍSMENKO M



# M

- OBTAHUJEME NA VELKÝ FORMÁT PAPIRU PÍSMENO M
- ZKUZ VYBRAT NEJLÉPE NAPSANÉ M, OSTATNÍ VEDLE OPRAV



## POUŽITÉ ZDROJE

PROCHÁZKOVÁ, E. DOLEŽALOVÁ, A. : Slabikář pro 1. ročník základní školy. Nová škola s. r. o. 2009, ISBN 80-7289- 105-7

PROCHÁZKOVÁ, E. DOLEŽALOVÁ, A. : Metodický průvodce k Živé abecedě, Slabikáři a písankám. Nová škola s. r. o. 2009, ISBN 80 - 7289- 112- x

Ilustrace - galerie RM Easiteach