INVESTICE DO ROZVOJE VZDĚLÁVÁNÍ

Číslo projektu	CZ.1.07/1.5.00/34.0499
Název školy	Soukromá střední odborná škola Frýdek-Místek, s.r.o.
Název Materiálu	VY_32_INOVACE_131_IVT_HTML_06_tvorba_www
Autor	Ing. Pavel BOHANES
Tematický okruh	IVT_HTML
Ročník	4 Forma denní, 5 Forma dálková
Datum tvorby	listopad ’12
Anotace	Text slouží k výuce a samostudiu, celek tvoří základy z tvorby www stránek se základy HTML a CSS obsahuje také cvičení, pro práci, úpravu www stránek, textu, tabulek. Společná kontrola činností je prováděná pomoci dataprojektoru nebo na PC.
Zdroje	Ilustrace, pokud není uvedeno jinak, jsou screeny obrazovky a jejich úprava, archiv autora a kliparty MSOFFICE.

PSPAD

PSPad je freeware. A je tedy tento editor zdarma. PSPad Vás překvapí mnoha zajímavými funkcemi, mezi ty méně očekávané a přitom velmi efektivní patří např. přeformátování CSS kaskádových stylů, kontrola pravopisu ve zdrojových kódech, import z CSV do HTML a XML.

Po otevření PSPadu vyberte *Soubor Nový* a vyberte ***Html multihigihlighter***

Znaková sada a syntaxe

V PSPadu je to velmi jednoduché. Po otevření souboru uvidíte ve stavovém řádku editoru

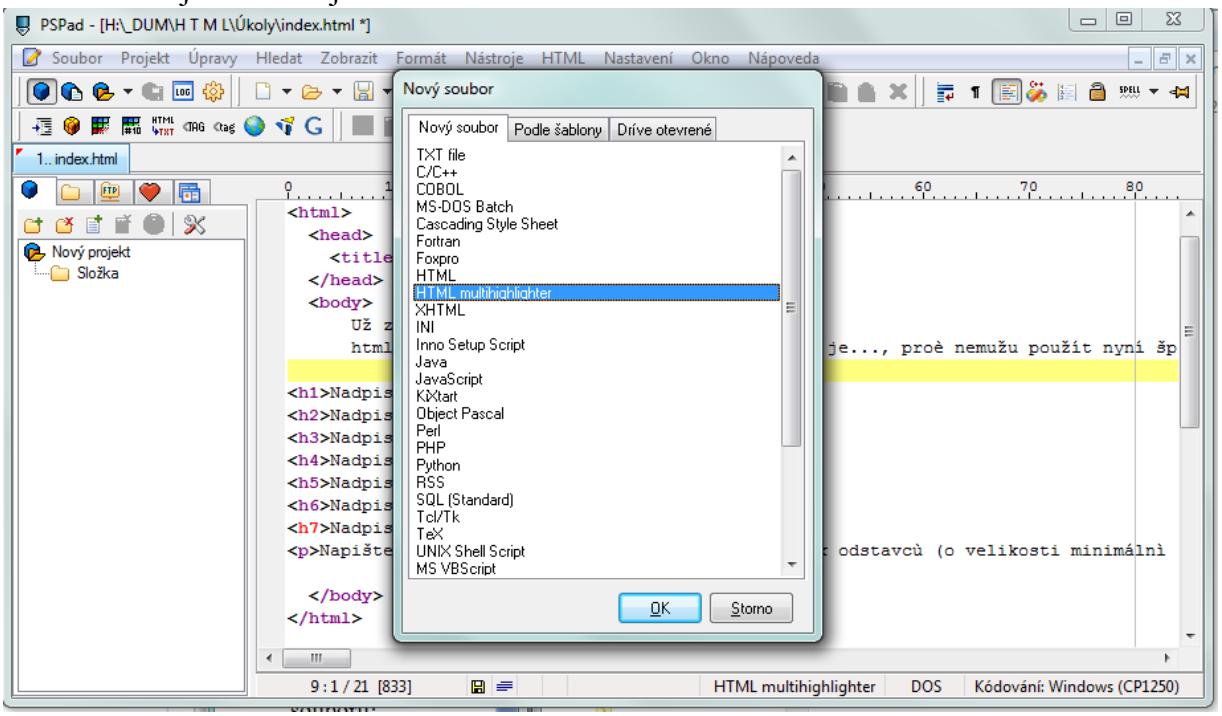

informaci o použitém kódování i koncích řádku. Kódování změňte v nabídce *Formát* a soubor uložte. Někdy se stává, že je kódování udáno špatné. Máte-li pochybnosti, stačí jej jen znovu nastavit a vše uložit. Kódování používejte Windows (CP1250) je zaškrtnuto nebo UTF-8 je vybráno pro zaškrtnutí.

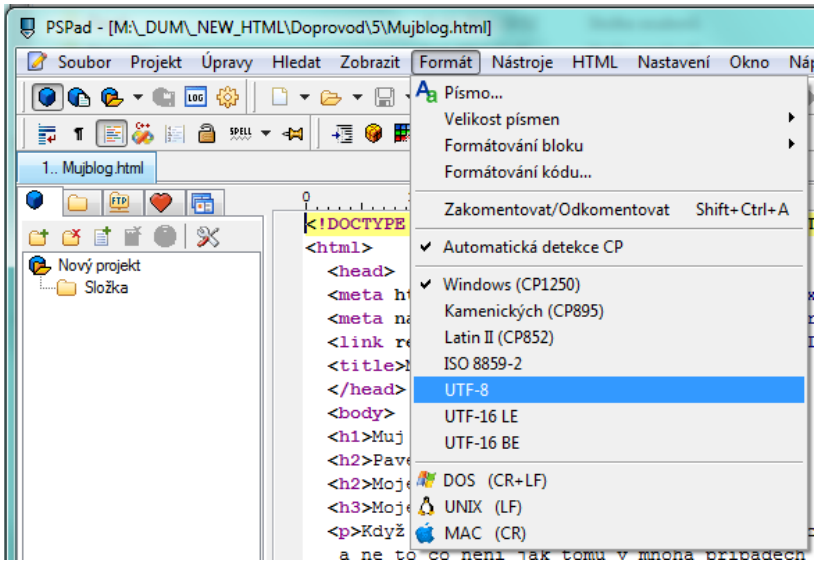
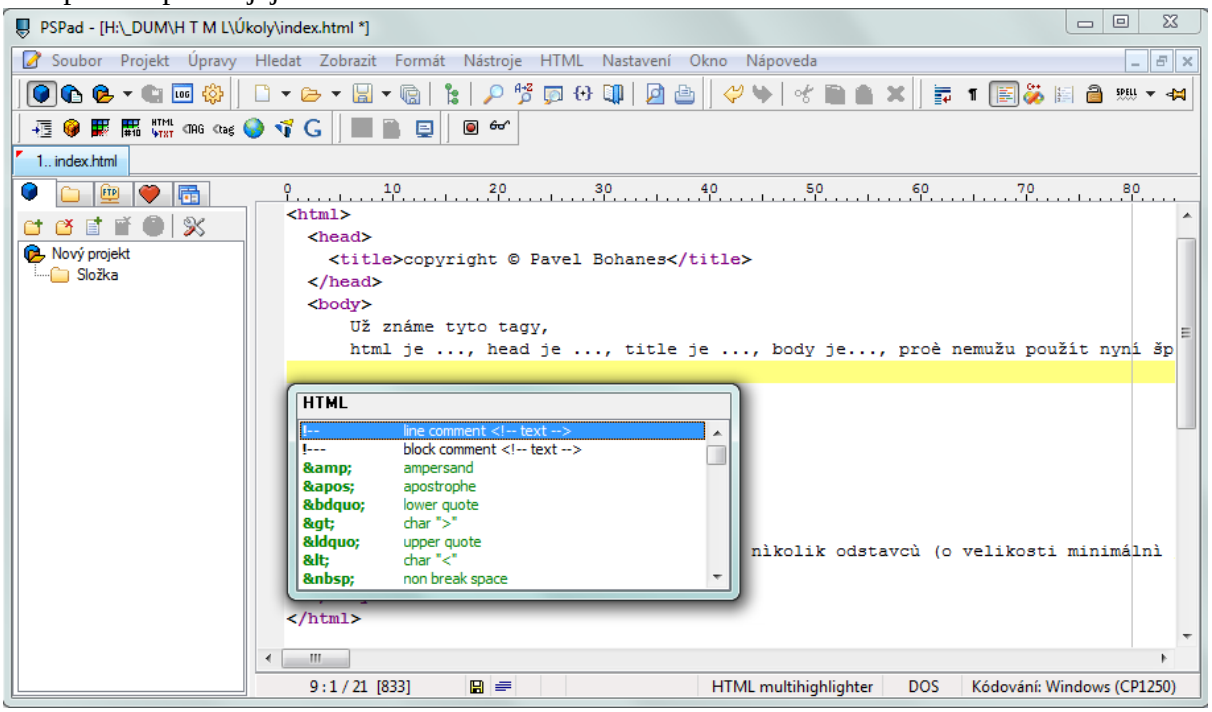
Po stisknutí klávesové zkratky *CTRL + mezerní* se objeví seznam příkazů, které jsou k dispozici spolu s jejich vlastnostmi.