

INVESTICE DO ROZVOJE VZDĚLÁVÁNÍ

<b>Číslo projektu</b>	<b>CZ.1.07/1.5.00/34.0499</b>
Název školy	Soukromá střední odborná škola Frýdek-Místek, s.r.o.
Název Materiálu	VY_32_INOVACE_140_IVT_HTML_10_tvorba_www_ukol
Autor	Ing. Pavel BOHANES
Tematický okruh	IVT_HTML
Ročník	4 Forma denní, 5 Forma dálková
Datum tvorby	listopad '12
Anotace	Text slouží k výuce a samostudiu, celek tvoří základy z tvorby www stránek se základy HTML a CSS obsahuje také cvičení, pro práci, úpravu www stránek, textu, tabulek. Společná kontrola činností je prováděná pomocí dataprojektoru nebo na PC.
Zdroje	Ilustrace, pokud není uvedeno jinak, jsou screeny obrazovky a jejich úprava, archiv autora a kliparty MSOFFICE.



MINISTERSTVO ŠKOLSTVÍ,  
MLÁDEŽE A TĚLOVÝCHOVY



OP Vzdělávání  
pro konkurenceschopnost

## INVESTICE DO ROZVOJE VZDĚLÁVÁNÍ

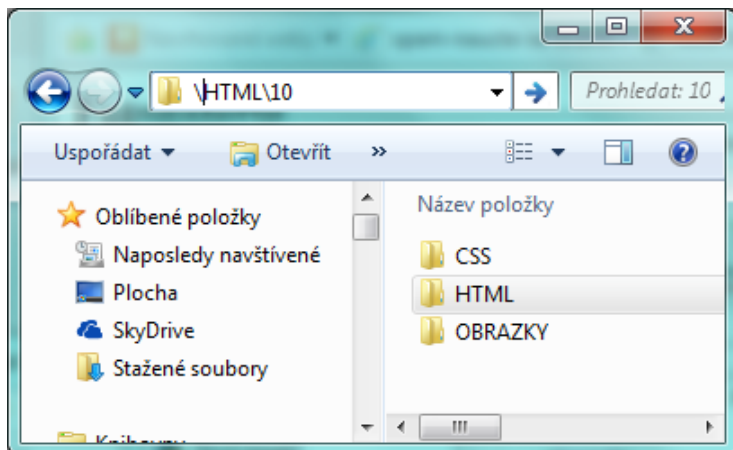
*Úkol: IVT\_HTML\_10\_tvorba\_www\_ukol (3 body):*

Do adresářů HTML, CSS a OBRAZKY **zkopírujte** všechny soubory z úkolu *IVT\_HTML\_09\_tvorba\_www\_ukol* podle potřeby do příslušných adresářů a opravte \*.html stránky včetně všech odkazů na stránkách na relativní tak, aby vše fungovalo jako předtím. Vytvořte i jeden kaskádový styl pro celý web fotogalerie.

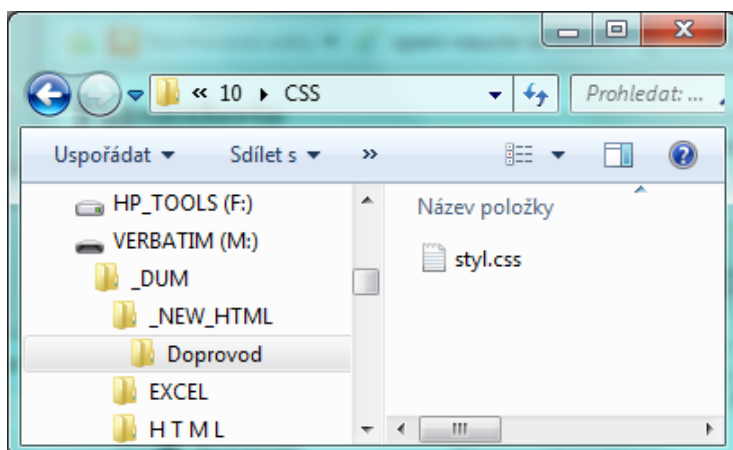
Poznatky uložte na disk H do adresáře *HTML\_10*, který je v adresáři HTML, a ten se nachází v adresáři DŮM.

## INVESTICE DO ROZVOJE VZDĚLÁVÁNÍ

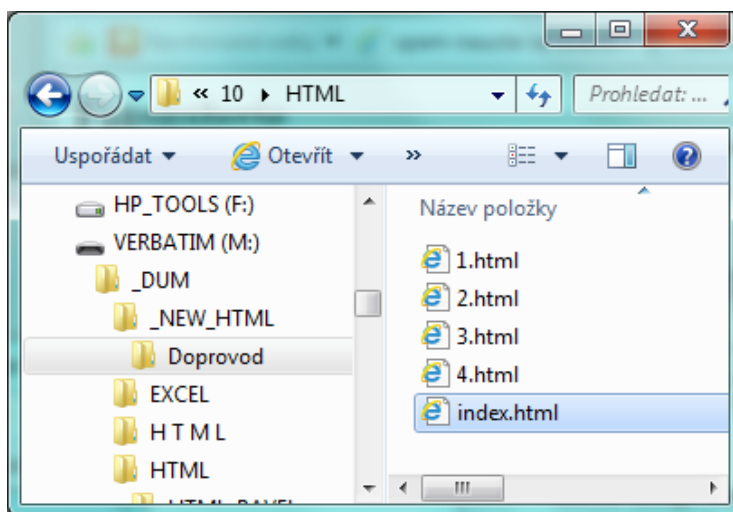
### Adresářová struktura



Otevřený adresář CSS

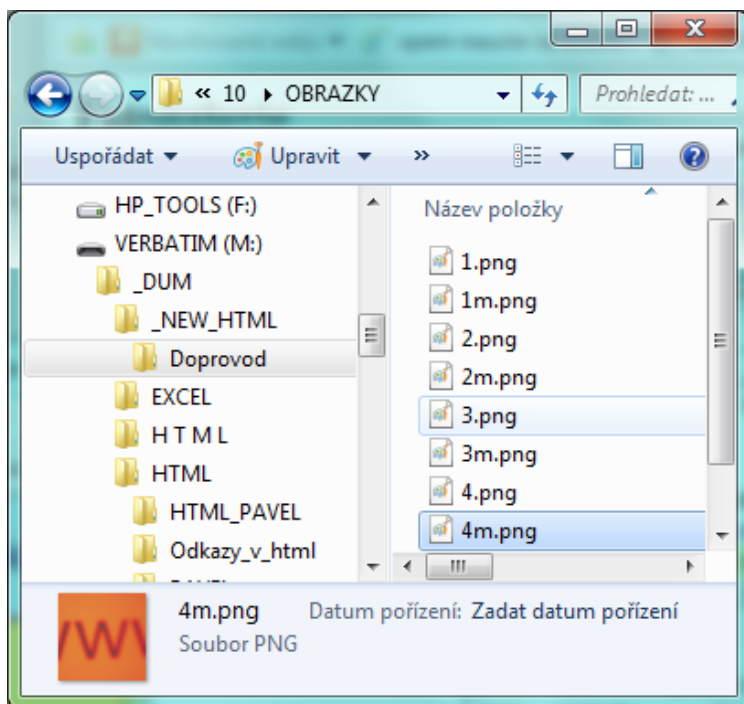


Otevřený adresář HTML



## INVESTICE DO ROZVOJE VZDĚLÁVÁNÍ

Otevřený adresář OBRAZKY



Ukázka souboru 1.html

