



INVESTICE DO ROZVOJE VZDĚLÁVÁNÍ

ZÁKLADNÍ ŠKOLA NOVÁ ROLE, OKRES KARLOVY VARY

JAZYK A JAZYKOVÁ KOMUNIKACE

ČESKÝ JAZYK A LITERATURA

SLOVNÍ DRUHY

Slovesa

VY_32_INOVACE_CJ_SC_10

Vypracovala:
Mgr. Dagmar Schlapáková

Procvičujeme slovesa

1. Spoj vhodné dvojice slov.

Pes	troubí
Auto	hřeje
Slunce	štěká
Voda	tleská
Dítě	teče
Míč	skáče
Zedník	spí
Medvěd	staví

2. Doplň do věty vhodné sloveso.

Hokejisté svůj zápas

Maminkamakové koláče.

Žáci v hodině výtvarné výchovy.....

Tatínek na služební cestu.

Petr se, protože ztratil hodinky.

Na zahradětulipán.

Do města.....pouť.

V obchoděmnoho zboží.


3. Vyhledej slovesa a podtrhni je vlnovkou.

sedí, na, u, kolo, točil, jezdíme, čokoládový, cvičení,
hra, psát, má, umyvadlo, haló, teď, plaveme, je, kniha,
moje, sedím, přemýšlí, brýle, pod, tiká


4. K danému obrázku napiš 3 slovesa, která vypovídají o tom, co může osoba, zvíře nebo věc dělat.



.....



.....



.....

Jak se ti dařilo plnit zadané úkoly ?



ANOTACE:

Předmět: Český jazyk a literatura

Ročník: 3. – 5.

Využití materiálu: pracovní list zaměřený na správné třídění slovních druhů – zejména sloves, tvorbu spisovných tvarů slov a vědomé používání ve vhodné komunikační situaci, rozvoj slovní zásoby.

Pomůcky: nakopírované pracovní listy, tužka, pastelky

Zdroje: www.microsoftoffice.com

Procvičujeme slovesa – řešení

1. Spoj vhodné dvojice slov.

Pes štěká

Auto troubí

Slunce hřeje

Voda teče

Dítě tleská

Míč skáče

Zedník staví

Medvěd spí

2. Doplň do věty vhodné sloveso.

Hokejisté svůj zápas **prohráli** .

Maminka **upekla** makové koláče.

Žáci v hodině výtvarné výchovy **malují** .

Tatínek **odjel** na služební cestu.

Petr se **mračil**, protože ztratil hodinky.

Na zahradě **vykvetl** tulipán.

Do města **přijela** pouť.

V obchodě **prodávají** mnoho zboží.

3. Vyhledej slovesa a podtrhni je vlnovkou.

sedí, na, u, kolo, točil, jezdíme, čokoládový, cvičení,
hra, psát, má, umyvadlo, haló, teď, plaveme, je, kniha,
moje, sedím, přemýšlí, brýle, pod, tiká


4. K danému obrázku napiš 3 slovesa, která vypovídají o tom, co může osoba, zvíře nebo věc dělat.



mňouká přede loví



píše učí známkuje



stojí pochoduje bojuje

Jak se ti dařilo plnit zadané úkoly ?

