

INVESTICE DO ROZVOJE VZDĚLÁVÁNÍ

Číslo projektu	CZ.1.07/1.5.00/34.0499
Název školy	Soukromá střední odborná škola Frýdek-Místek, s.r.o.
Název Materiálu	VY_32_INOVACE_158_IVT_MSOFFICE_09_PP_ukol
Autor	Ing. Pavel BOHANES
Tematický okruh	IVT_MSOFFICE_09_PowerPoint
Ročník	4 Forma denní, 5 Forma dálková
Datum tvorby	srpen '13
Anotace	Text slouží k výuce a samostudiu, celek tvoří základy z tvorby prezentací, obsahuje také cvičení, pro práci, úpravu prezentace. Společná kontrola činností je prováděná pomoci dataprojektoru nebo na PC.
Zdroje	Ilustrace, pokud není uvedeno jinak, jsou screeny obrazovky a jejich úprava, archiv autora a kliparty MSOFFICE.



INVESTICE DO ROZVOJE VZDĚLÁVÁNÍ

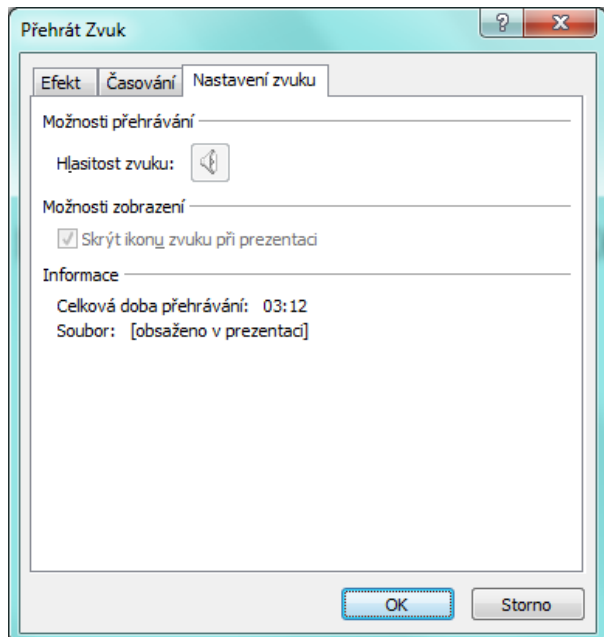
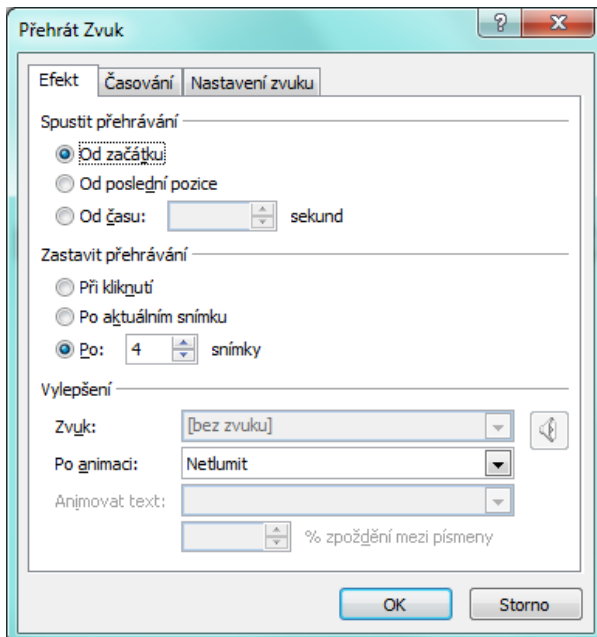
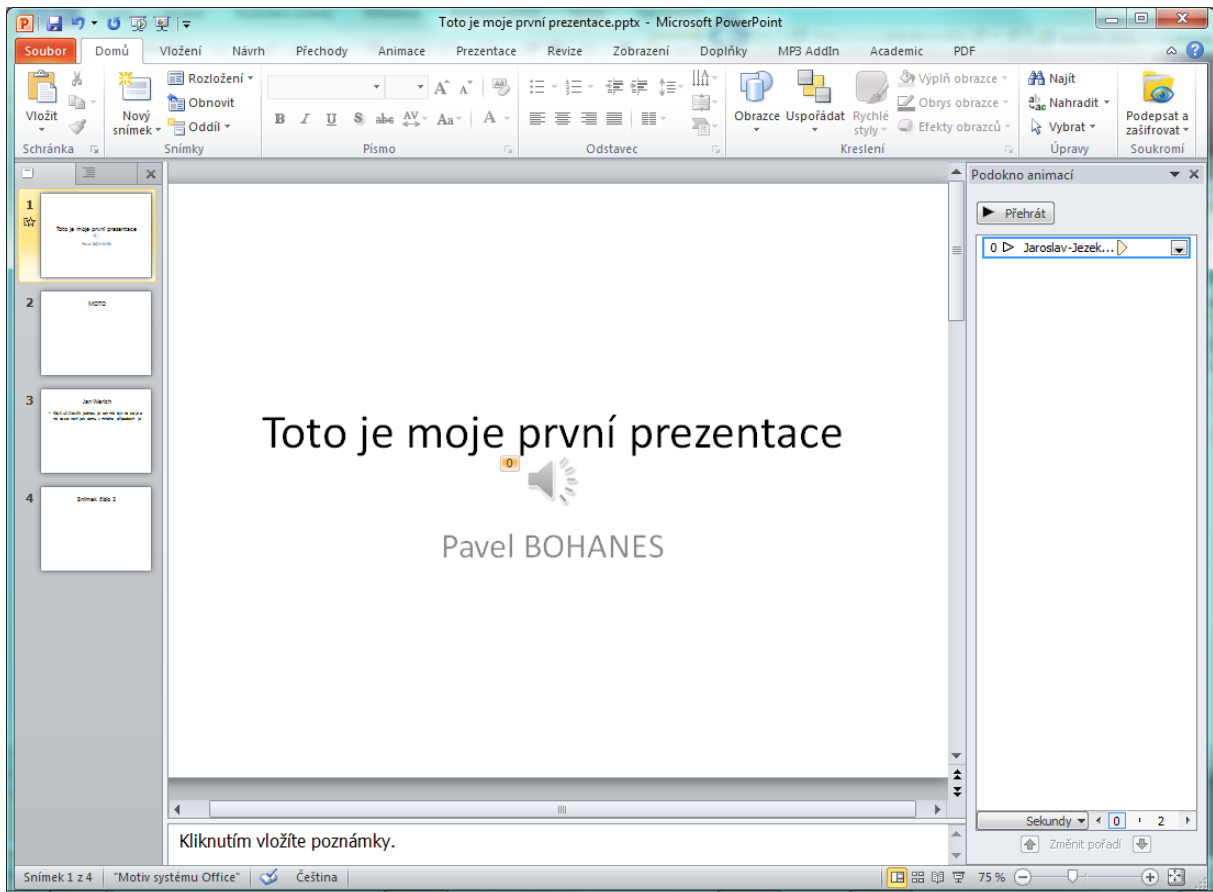
Úkol: IVT_POWERPOINT_08_ukol (až 2 body)

Vytvořte prezentaci. Která bude vytvořena na základě dokumentu *IVT_MSOFFICE_1_PowerPoint_Ukol*. Vložte do této prezentace třeba i tematický zvuk, který bude hrát po dobu všech 4 snímků a bude připojen (sloučen do prezentace). A ikona pro zvuk v průběhu této prezentace nebude vidět.

Poznatky uložte na disk H do adresáře *POWERPOINT*, a ten se nachází v adresáři DUM pod názvem *IVT_MSOFFICE_9_PowerPoint_Ukol*.

INVESTICE DO ROZVOJE VZDĚLÁVÁNÍ

Výsledek prezentace



IVT_MSOFFICE_9_PowerPoint_Ukol.pptx 11.11.2013 23:15 Prezentace aplikac... 3 698 kB

Vidíte že hudba je obsažená v prezentaci i na velikosti souboru a skrytou ikonu zvuku včetně přehrávání přes všechny 4 snímky.