

INVESTICE DO ROZVOJE VZDĚLÁVÁNÍ

Číslo projektu

CZ.1.07/1.5.00/34.0499

Název školy

Soukromá střední odborná škola Frýdek-Místek, s.r.o.

Název Materiálu

VY_32_INOVACE_69_IVT_MSOFFICE_15_Word

Autor

Ing. Pavel BOHANES

Tematický okruh

IVT_MSOFFICE

Ročník

3 Forma denní, 4 Forma dálková

Datum tvorby

Květen '13

Anotace

Text slouží k výuce a samostudiu, celek tvoří základy práce s MS Office a jeho aplikacemi, obsahuje také cvičení, pro práci, úpravu textu, tabulek, využitím funkcí jednotlivých aplikací, možnostmi nastavení a podobně. Společná kontrola činností je prováděná pomocí dataprojektoru nebo na PC.

Zdroje

Ilustrace, pokud není uvedeno jinak, jsou screeny obrazovky a jejich úprava, archiv autora a kliparty MSOFFICE. Použité zdroje MS Word, vlastní zkušenosti.

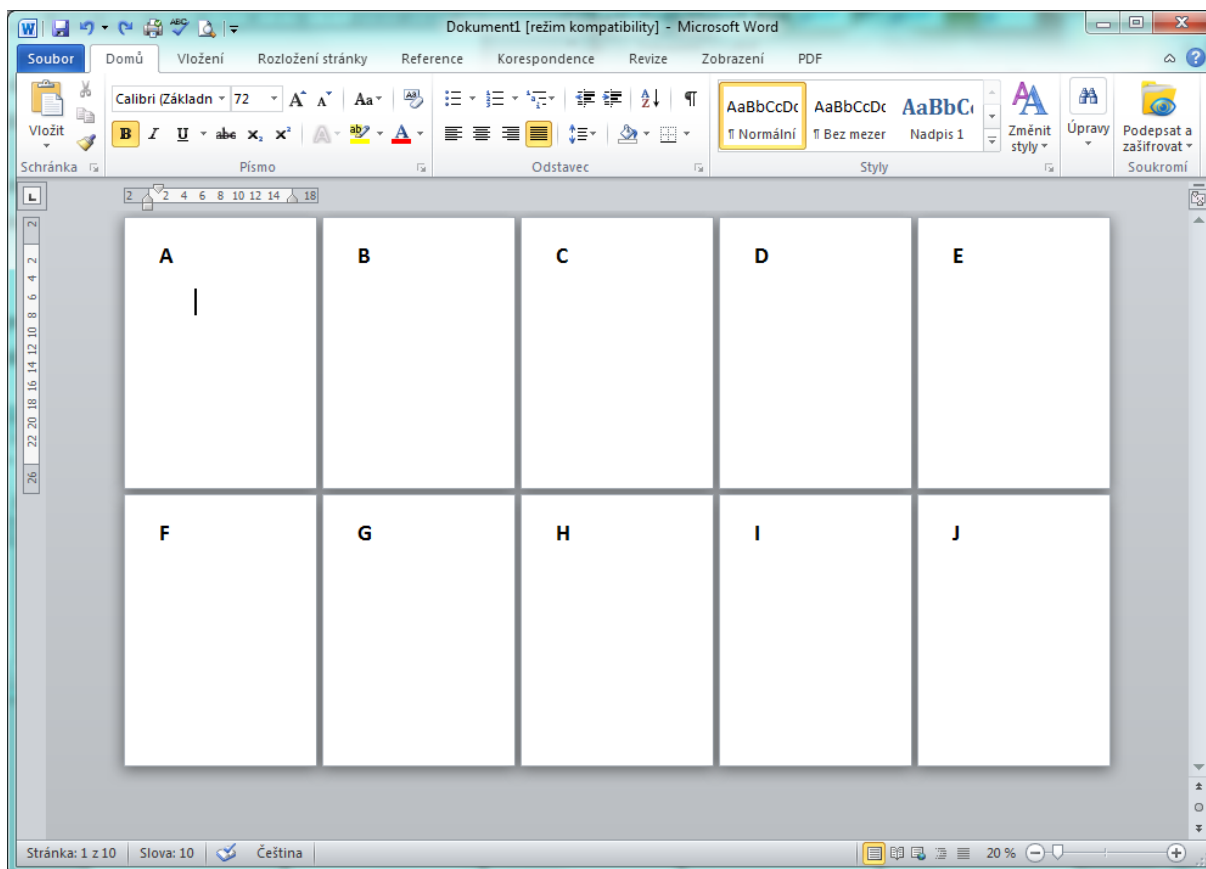
INVESTICE DO ROZVOJE VZDĚLÁVÁNÍ

Čísla stránek v různých oddílech MS Word

Nejen čísla stránek v záhlaví nebo zápatí můžeme definovat pomocí oddílu, to znamená, můžete mít v dokumentu několik oddílů a tedy i několik druhů záhlaví či zápatí.

My si popíšeme pracovní postup pro vytvoření různého číslování stránek pro závěrečnou práci. Budeme totiž potřebovat, aby prvních „x“ stránek nebylo číslováno a potom několik posledních stránek znovu nebylo číslováno.

Vytvoříme si imaginární dokument „závěrečnou práci“, který má být očíslován, v mém případě deseti stránkový dokument, který má na každé straně písmenko abecedy jako text.

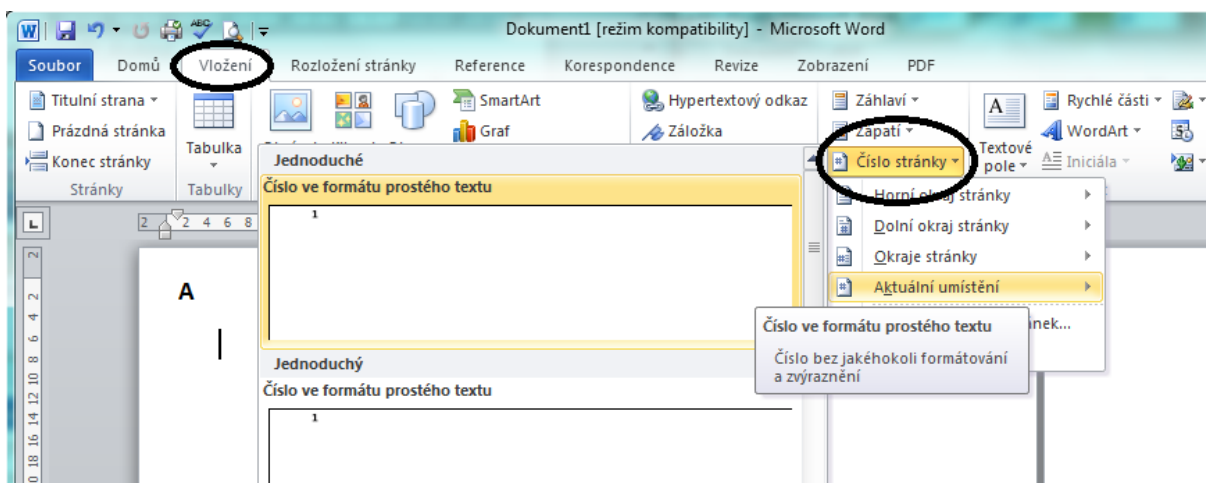


(A, B, C, D, E, F, G, H, I, J)

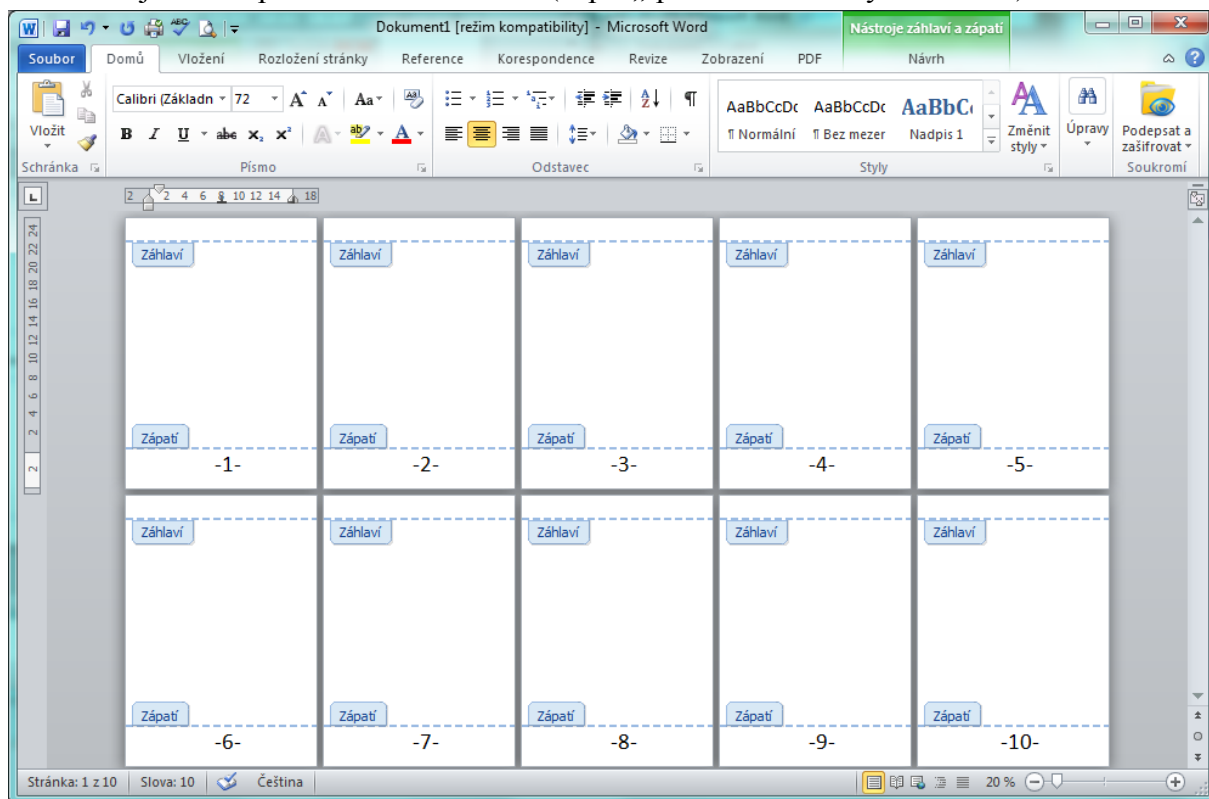
INVESTICE DO ROZVOJE VZDĚLÁVÁNÍ

Jako druhý krok vložíme pole číslo stránky do zápatí (musí to být pole, aby se dynamicky měnilo podle toho, na které stránce jsme. Tedy na straně 3 ukazuje číslo 3 na straně třeba 9 číslo 9 apod.)

Otevřete zápatí a v pásu karet **Vložení** v sekci **Záhlaví a zápatí** volba Číslo stránky, vybereme volbu Aktuální umístění a Číslo ve formátu prostého textu. A následně jej



naformátujeme dle požadavků zadavatele (např. „-pole číslo stránky-“ na střed).

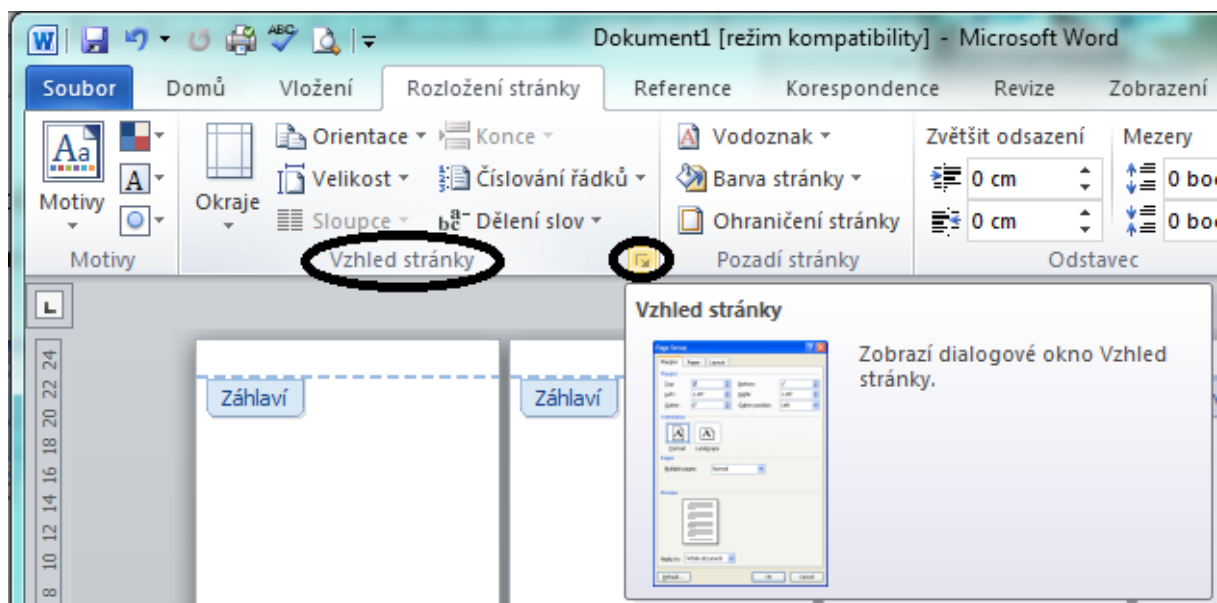


Z obrázku je patrné naformátování čísla stránek.

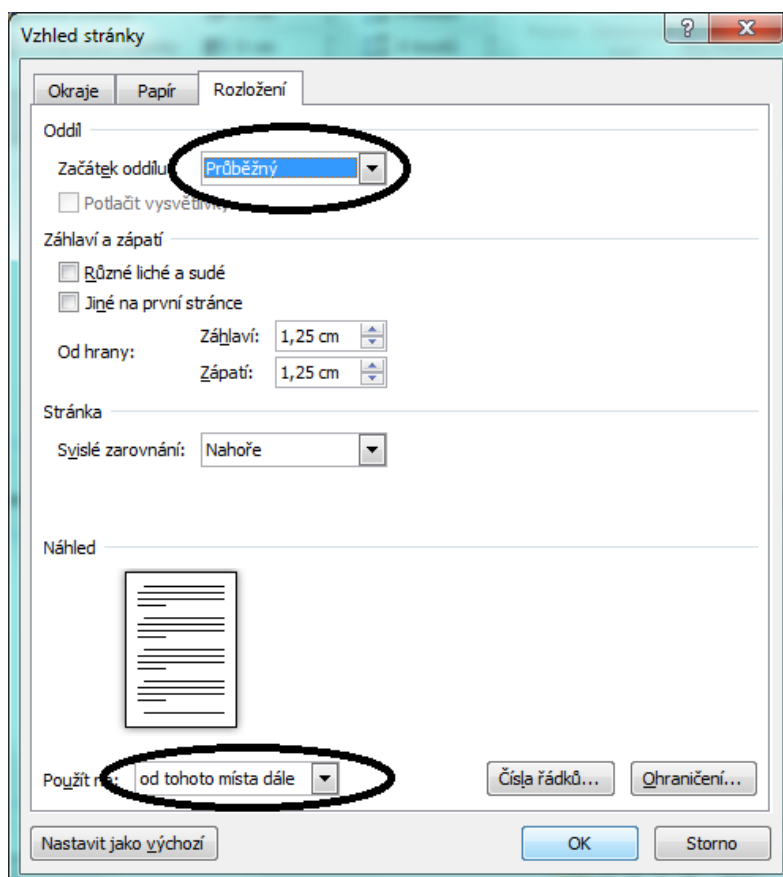
INVESTICE DO ROZVOJE VZDĚLÁVÁNÍ

Nyní přejdeme k části, která zajistí, abychom mohli mít různá zápatí, v našem případě bude prvních 4 stran bez číslování a poslední strana rovněž nebude číslována.

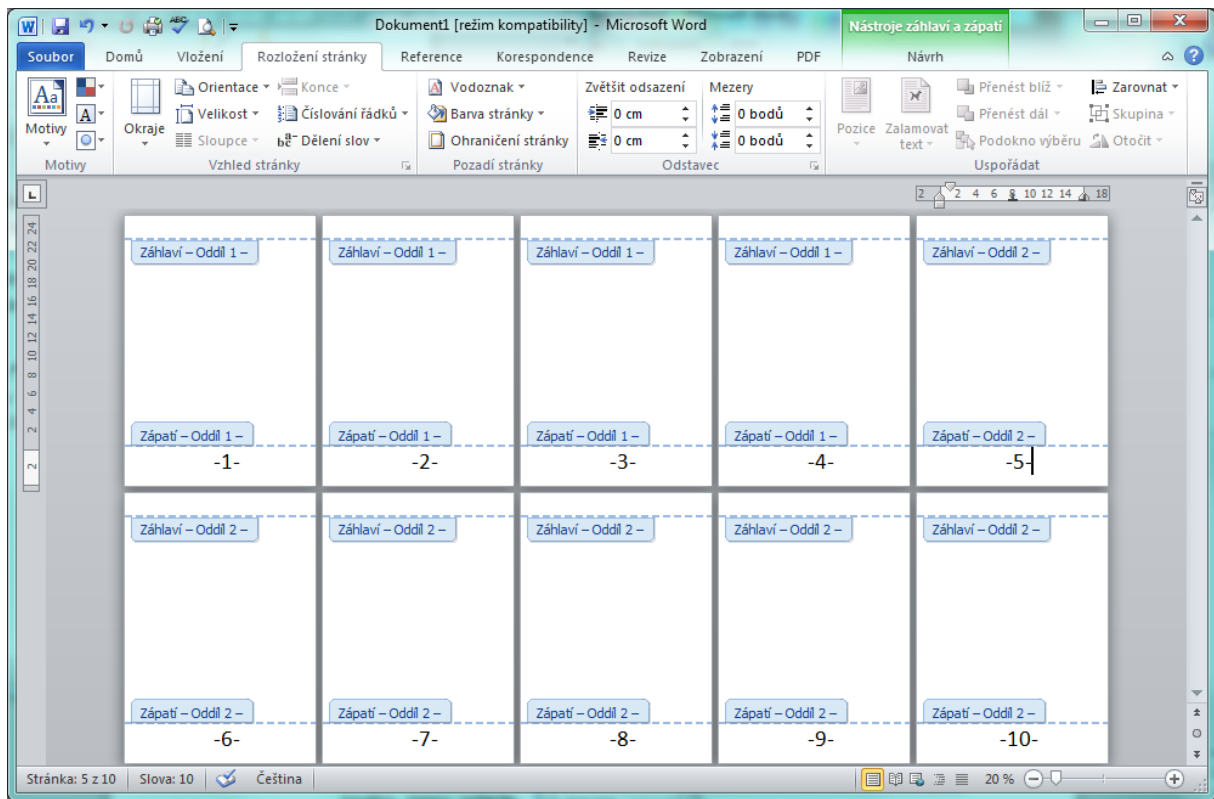
V zápatí strany č. 5 posadíme kurzor za poslední znak tedy za pomlčku „-5-“ a z pásu karet



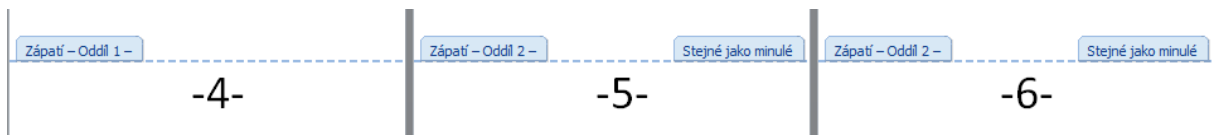
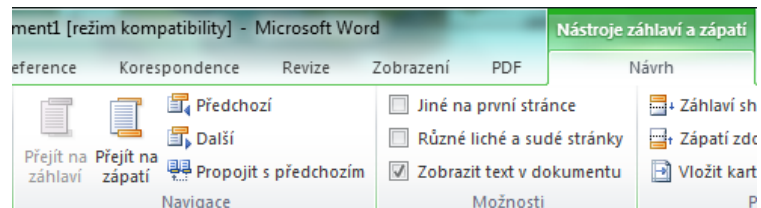
Rozložení stránky v sekci **Vzhled stránky**. Rozklikneme tuto sekci a v otevřeném dialogovém okně na listu **Rozložení** v sekci **Oddíl** v části **Začátek oddílu** vybereme volbu **Průběžný** a v sekci **Náhled** v části **Použití na**, vyberte možnost **Od tohoto místa dále**. Vše potvrdíte.



INVESTICE DO ROZVOJE VZDĚLÁVÁNÍ



Objeví se nám popisky Zápatí – Oddíl 1- a na stránce číslo 4 a na stránce číslo 5 je popisek Zápatí – Oddíl 2-. Rozklikneme nový pás karet **Nástroje záhlaví a zápatí** svítí tlačítko **Propojit s předchozím** a u Zápatí – Oddíl 2 – se vedle objevilo i **Stejně jako minule**. Tuto část musíme upravit a zbavit se propojení stisknutím tohoto tlačítka **Propojit s předchozím** a odstranit vlastnosti **Stejně jako minule**, protože pokud toto neuděláme, dojde k tomu, že zápatí budou stejná a nepovede se nám je měnit. Po zrušení tohoto propojení smažeme čtyřku v zápatí, čímž zmizí i čísla stránek 1 až 3



INVESTICE DO ROZVOJE VZDĚLÁVÁNÍ

The screenshot shows the Microsoft Word interface with the 'Nástroje záhlaví' (Header Tools) ribbon active. The document is titled 'Dokument1 [režim kompatibility] - Microsoft Word'. The ribbon includes sections for 'Záhlaví' (Header), 'Zápatí' (Footer), 'Číslo stránky' (Page Number), 'Rychlé části' (Quick Parts), 'Přechodní' (Transitions), 'Možnosti' (Options), and 'Návrh' (Design). The 'Návrh' section shows header and footer margins set to 1,25 cm. The document content is a grid of 4 columns and 4 rows of header and footer sections. The first row contains five header sections labeled 'Záhlaví - Oddíl 1 -'. The second row contains five footer sections labeled 'Zápatí - Oddíl 1 -'. The third row contains five header sections labeled 'Záhlaví - Oddíl 2 -'. The fourth row contains five footer sections labeled 'Zápatí - Oddíl 2 -'. The status bar at the bottom indicates 'Stránka: 3 z 10', 'Slova: 10', and 'Čeština'. The zoom level is set to 20%.