



INVESTICE DO ROZVOJE VZDĚLÁVÁNÍ

Výukový materiál zpracován v rámci projektu EU peníze školám

Registrační číslo projektu: CZ. 1.07/1.5.00/34.0233

Šablona	III/2
Název	VY_32_INOVACE_07_PP-Kutilove



INVESTICE DO ROZVOJE VZDĚLÁVÁNÍ

Název školy	Hotelová škola Bohemia s.r.o. Víta Nejedlého 482 Chrudim
Jméno autora	Mgr. Markéta Valentová
Tematický okruh	Informační technologie pro 1. ročník SŠ
Ročník	1. ročník – 23 žáků
Téma	MS PowerPoint - praktická část
Anotace	Materiál je určen na vysvětlení a procvičení základních znalostí z MS PowerPointu. Jedná se o pracovní list. Žáci využívají k jeho vypracování informační technologie.
Metodický pokyn	Podklady jsou uvedeny ve dvou provedeních. 1. podklady s popisem 2. podklady bez vysvětlivek Žáci pracují na samostatných PC v programu MS PowerPoint dle pokynů na jednotlivých listech.
Datum vytvoření	10. 10. 2012

Autorem materiálů a všech jeho částí, není-li uvedeno jinak, je Mgr. Markéta Valentová

Snímek 1



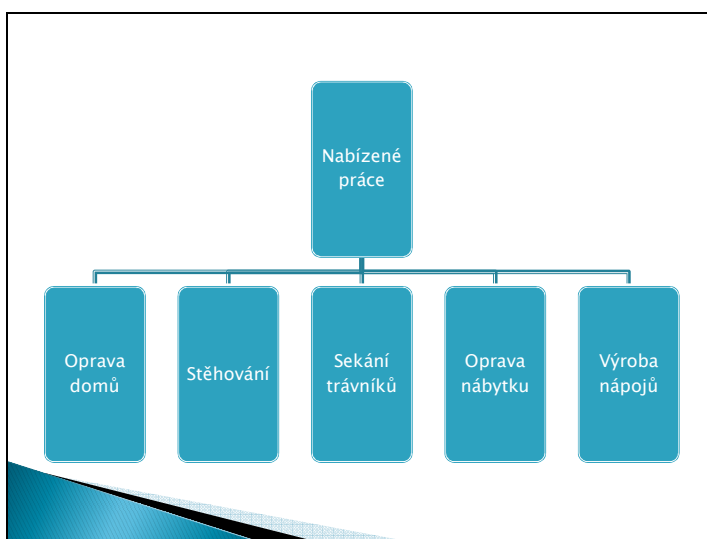
- libovolný motiv snímků
- zarovnání nadpisů na střed

Snímek 2



- rozložení snímku nadpis a 2 obsahy
- obrázek vložený z internetu

Snímek 3



- vložení diagramu, případně automatických tvarů

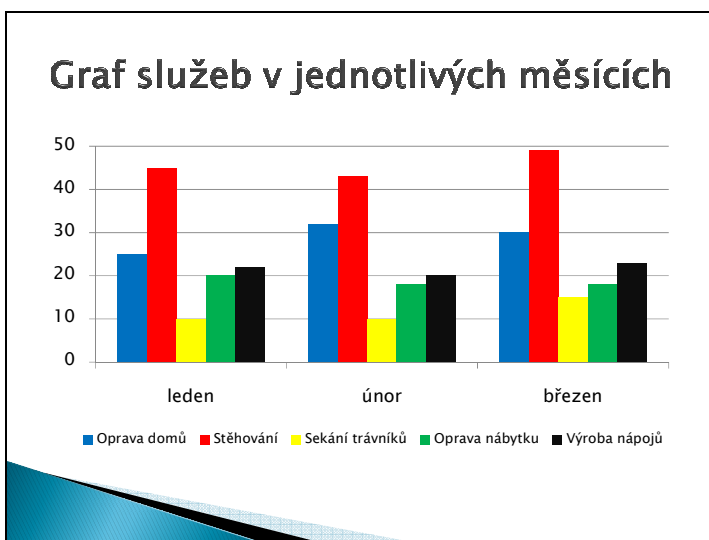
Snímek 4

Tabulka služeb v jednotlivých měsících

	Oprava domů	Stěhování	Sekání trávníků	Oprava nábytku	Výroba nápojů
leden	25	45	10	20	22
únor	32	43	10	18	20
březen	30	49	15	18	23

- základní práce s tabulkou
 - vkládání textu
 - ohraničení tabulky
 - zarovnání tabulky

Snímek 5



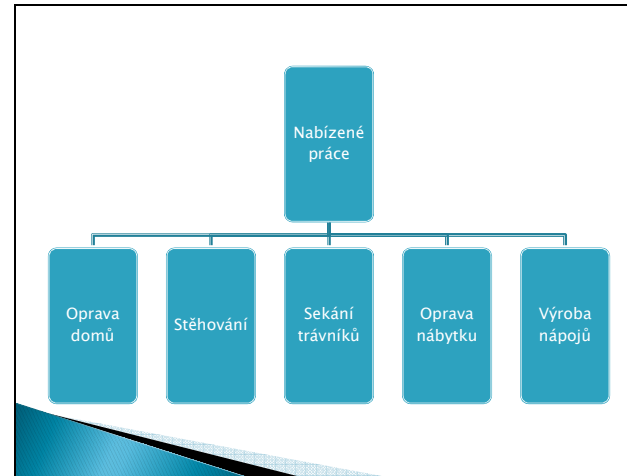
- základní práce s grafem (data pro graf jsou shodná s tabulkou na předchozím snímku)
 - vytvoření sloupcového grafu
 - úprava grafu dle předlohy (legenda, výplň tvaru, formát osy)

1

Kutilové

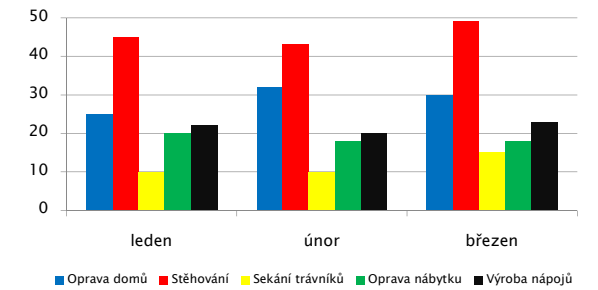
Společnost s ručením omezeným

3



5

Graf služeb v jednotlivých měsících



2

Seznam námi nabízených prací



- Oprava domů
- Stěhování
- Sekání trávníků
- Oprava nábytku
- Výroba nápojů

4

Tabulka služeb v jednotlivých měsících

	Oprava domů	Stěhování	Sekání trávníků	Oprava nábytku	Výroba nápojů
leden	25	45	10	20	22
únor	32	43	10	18	20
březen	30	49	15	18	23

Úpravy pro celou prezentaci

- ⇒ návrh snímku
 - libovolný

- ⇒ přechodu snímků
 - libovolný
 - pro každý snímek jiný

- ⇒ vlastní animace jednotlivých objektů
 - efekty na počátku
 - libovolné

Uložení prezentace

- ⇒ uložte prezentaci jako Prezentace aplikace PowerPoint
- ⇒ název prezentace je ...

Zdroj:

www.office.microsoft.com (verze 2007)