



INVESTICE DO ROZVOJE VZDĚLÁVÁNÍ

## Výukový materiál zpracován v rámci projektu EU peníze školám

Registrační číslo projektu: CZ. 1.07/1.5.00/34.0233

Šablona	III/2
Název	VY_32_INOVACE_08_PP-Cokolada

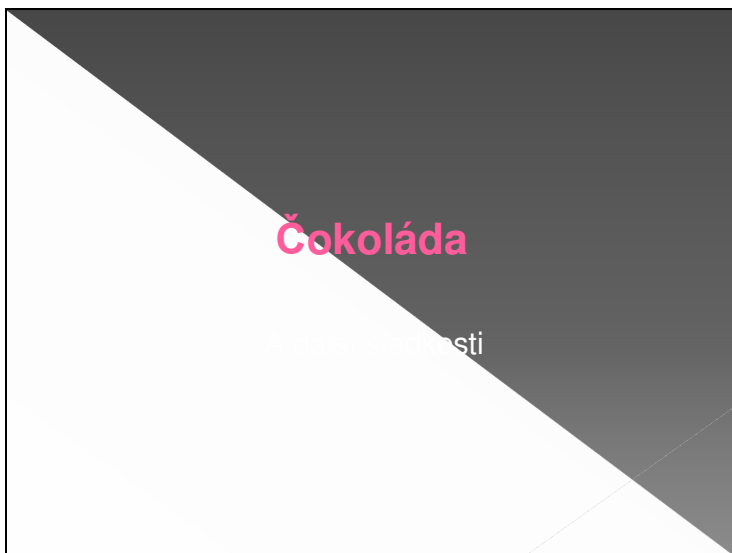


## INVESTICE DO ROZVOJE VZDĚLÁVÁNÍ

Název školy	Hotelová škola Bohemia s.r.o. Víta Nejedlého 482 Chrudim
Jméno autora	Mgr. Markéta Valentová
Tematický okruh	Informační technologie pro 1. ročník SŠ
Ročník	1. ročník – 23 žáků
Téma	MS PowerPoint - praktická část
Anotace	Materiál je určen na vysvětlení a procvičení základních znalostí z MS PowerPointu. Jedná se o pracovní list. Žáci využívají k jeho vypracování informační technologie.
Metodický pokyn	Podklady jsou uvedeny ve dvou provedeních. 1. podklady s popisem 2. podklady bez vysvětlivek  Žáci pracují na samostatných PC v programu MS PowerPoint dle pokynů na jednotlivých listech.
Datum vytvoření	10. 10. 2012

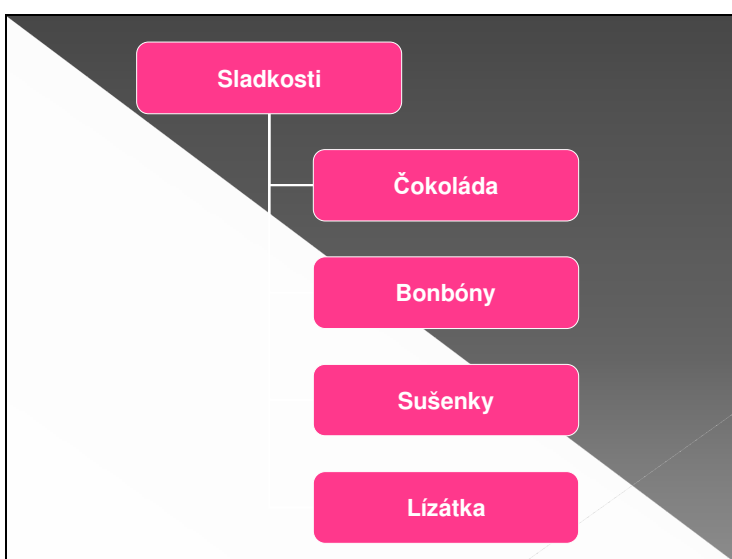
Autorem materiálů a všech jeho částí, není-li uvedeno jinak, je Mgr. Markéta Valentová

snímek 1



- libovolný motiv snímku
- zarovnání nadpisů na střed

snímek 2



- vložení diagramu, případně automatických tvarů

snímek 3



- rozložení snímku nadpis a 2 obsahy
- obrázek vložený z internetu

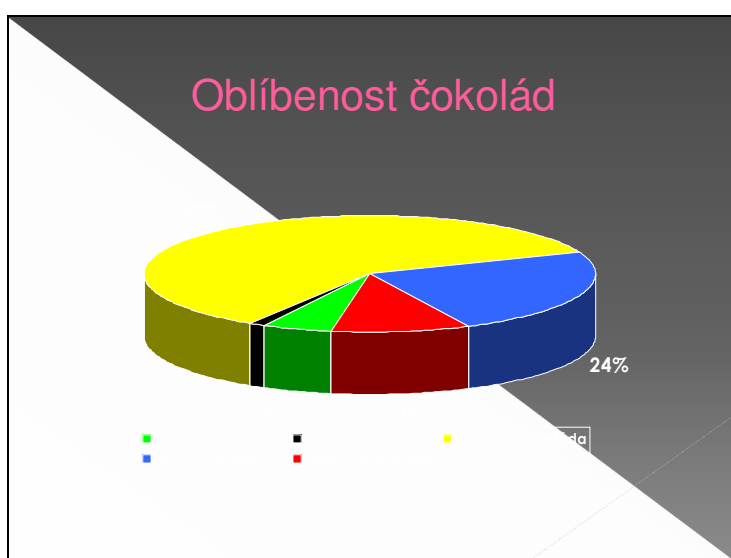
snímek 4

### Oblíbenost čokolád

Druh čokolády	hořká	tmavá	mlečná	bílá	ledová
Oblíbenost v %				24	10

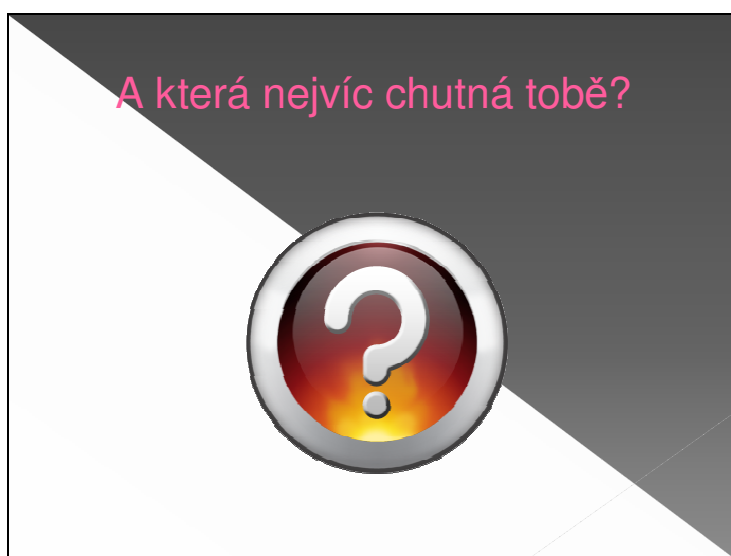
- základní práce s tabulkou
- vkládání textu
- ohraničení tabulky
- zarovnání tabulky

snímek 5



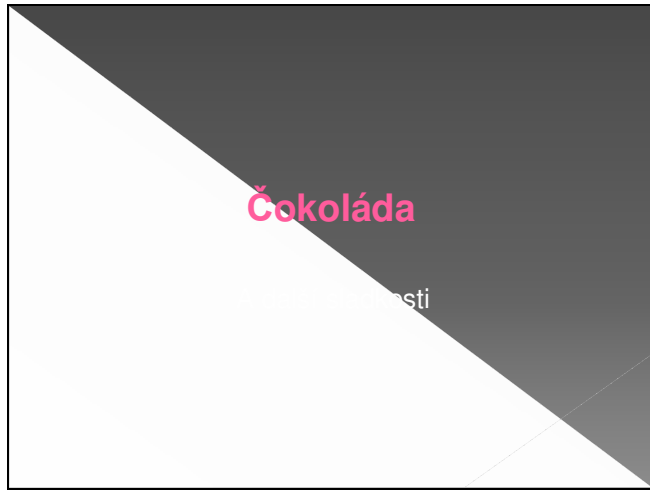
- základní práce s grafem  
(data pro graf jsou shodná s tabulkou na předchozím snímku)
- vytvoření výsečového grafu
- úprava grafu dle předlohy  
(legenda, popisky dat, výplň tvaru)

snímek 6



- obrázek vložený z klipartu

1



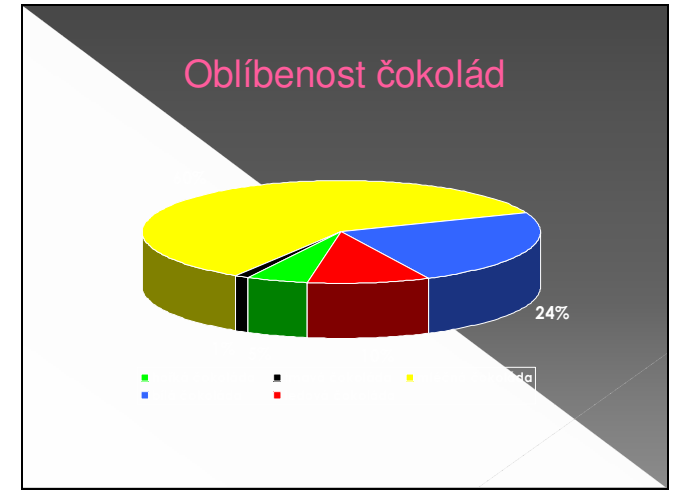
3

### Druhy čokolády

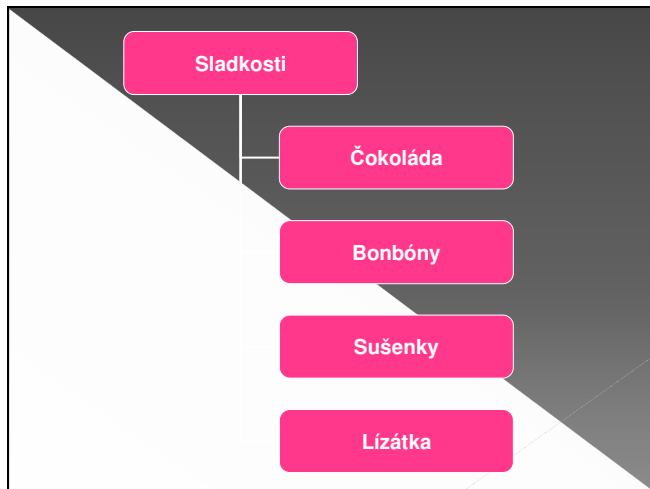


- Hořká čokoláda
- Tmavá čokoláda
- Mléčná čokoláda
- Bílá čokoláda
- Ležavá čokoláda

5



2




4

### Oblíbenost čokolád

Druh čokolády	hořká	tmavá	mléčná	bílá	ležavá
Oblíbenost v %	10	10	10	24	10

6



## Úpravy pro celou prezentaci

- ⇒ návrh snímku
  - libovolný
  
- ⇒ přechodu snímků
  - libovolný
  - pro každý snímek jiný
  
- ⇒ vlastní animace jednotlivých objektů
  - efekty na počátku
  - libovolné

## Uložení prezentace

- ⇒ uložte prezentaci jako Předvádění aplikace PowerPoint
- ⇒ název prezentace je Čokoláda

## Zdroj:

[www.office.microsoft.com](http://www.office.microsoft.com) (verze 2007)

<http://cs.wikipedia.org/wiki/Soubor:Chocolate.jpg>

AKA. <http://cs.wikipedia.org/> [online]. [cit. 10.10.2012]. Dostupný na WWW:

<http://cs.wikipedia.org/wiki/Soubor:Chocolate.jpg>