



INVESTICE DO ROZVOJE VZDĚLÁVÁNÍ

ZÁKLADNÍ ŠKOLA NOVÁ ROLE, OKRES KARLOVY VARY

JAZYK A JAZYKOVÁ KOMUNIKACE

ČESKÝ JAZYK A LITERATURA

VYJMENOVANÁ SLOVA

Vyjmenovaná slova po L

VY_32_INOVACE_CJVYJ_SCSI_02

Vypracovala:
Mgr. Dagmar Schlapáková

Procvičujeme vyjmenovaná slova po L

1. Ke každému obrázku napiš vyjmenované slovo.



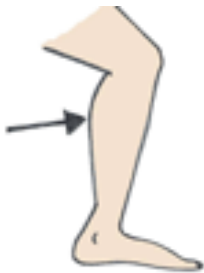
___ S ___



___ O ___




___ Ý ___





___ Ž ___



___ L ___



___ E _____



_____ T



___ L ___



_____ A _



_ O _ _ T



_ _ _ E _



_ Z _ _ _ _

2. V trojici slov podtrhni vyjmenované slovo. Slabiku za ním napiš do tabulky pod cvičením. V tajence tě čeká další úkol.

1 Nedoslýchat	ROZ	2 Blyskat se	SE
1 Slyšet	CO	2 Blyštět se	NAD
1 Slyšitelný	PE	2 Blyskavice	PŘE

3 Lyžování	KO	4 Lýkožrout	ČI
3 Lyžovat	DI	4 Lýkovec	NE
3 Lyže	VY	4 Lýko	RÁ

5 Lyska	PO	6 Vzlykat	Z
5 Lysý	BÍ	6 Vzlyk	SE
5 Lysina	ŠE	6 Zalykat se	HLE

7 Polykání	VY	8 Mlýnice	NI
7 Polykač	AČ	8 Mlýn	KA
7 Polykat	LÝ	8 Mlynář	NO

1	2	3	4	5	6	7	8

Odpověz : _____

3. Víš, jak se říká ostatním slovům z jednotlivých trojic ?

Jsou to slova P_____Á.

4. V každé větě najdi ukryté vyjmenované slovo a napiš ho na linku.

Malý koloušek hledal maminku. _____

Děti koplý šedivý míč do křoví. _____

Viděli jsme v dálce mlýnské kolo. _____

Dívky jedly sýrovou pomazánku. _____

Petra a Pavla se shodly, že půjdou dnes spolu. _____

5. Ke každému nalezenému slovu vymysli větu a zapiš na řádek.

6. Do každé dvojice doplň i / í , y / ý. Všechna slova s i / í dopiš do vět v následujícím cvičení.

sl_šet	x	ml_t
bl_zká	x	l_sý
pl_nout	x	sl_mák
pel_něk	x	l_šej
l_monáda	x	pl_tvat

7. Dopisuj slova ze cvičení 6.

Mlynář musel _____ obilí.

V dálce stojí _____ vesnice.

Malý _____ lezl po cestičce.

Na obličejí se mi udělal _____.

Malinová _____ mi velice chutná.

Jak se ti dařilo plnit zadané úkoly ?



ANOTACE:

Předmět: Český jazyk a literatura

Ročník: 3.-5.

Využití materiálu: pracovní list zaměřený na vyjmenovaná slova po B, řada vyjmenovaných slov, pochopení základního významu slov, procvičení správnosti psaní i/í, y/ý v této oblasti.

Pomůcky: nakopírované pracovní listy, tužka

ZDROJE:

<http://www.google.cz/imgres?hl=cs&biw=1192&bih=568&tbm=isch&tbnid=ongkdiYJsiQTIM:&imgrefurl=http://www.keyboardlessons.com/piano-lessons/learn-keyboard-by-ear.html&docid=UfFTlu8XJMblAM&imgurl=http://www.keyboardlessons.com/includes/images/content/ear.jpg&w=305&h=364&ei=KHS2UP3IM4XgtQbA3oGgCQ&zoom=1&iact=hc&vpx=946&vpy=15&dur=48&hovh=245&hovw=205&tx=162&ty=171&sig=100256280430202632996&page=2&tbnh=160&tbnw=134&start=10&ndsp=16&ved=1t:429,r:9,s:10,i:147>

http://www.google.cz/imgres?start=188&hl=cs&biw=1192&bih=568&addh=36&tbm=isch&tbnid=PK7rB_r7o7WP5M:&imgrefurl=http://czechfolks.com/plus/2011/04/02/marie-zieglerova-z-babicciny-krabicky-babibajky-babicky-36/&docid=a5bK2srqlwb9oM&imgurl=http://czechfolks.com/plus/wp-content/uploads/2011/04/obr%2525C3%2525A1zek-%2525C4%25258D.-01-v%2525C4%25259Btrn%2525C3%2525BD-ml%2525C3%2525BDn.jpg&w=299&h=336&ei=7Xs2UNbuF4_ssgaJroCQBw&zoom=1&iact=hc&vpx=108&vpy=216&dur=3633&hovh=238&hovw=212&tx=121&ty=126&sig=100256280430202632996&page=14&tbnh=171&tbnw=152&ndsp=15&ved=1t:429,r:0,s:188,i:6

<http://www.google.cz/imgres?hl=cs&biw=1192&bih=568&tbm=isch&tbnid=0bbxsJzinJQhcM:&imgrefurl=http://panther.inepise.cz/32910-blesky.html&docid=RsHVBTvroioLBM&imgurl=http://www.nepise.cz/img/panther/28485.jpg&w=600&h=450&ei=YXw2UPfZKovbsgb-roCAAw&zoom=1>

http://www.google.cz/imgres?hl=cs&biw=1192&bih=568&tbm=isch&tbnid=ZRGv7EeuJvqqqM:&imgrefurl=http://www.mojecestina.cz/gramatika/vyimenovana-slova/c2008091107-vyimenovana-slova-po-l.html&docid=gb-9OINCSEH2hM&imgurl=http://www.helpforenglish.cz/file.php%253Fid%253D23_1221158939_kopie_-46_polykat&w=200&h=205&ei=9nw2UM7WWho3Esgbi84HQBg&zoom=1

http://www.google.cz/imgres?hl=cs&biw=1192&bih=568&tbm=isch&tbnid=MPBM8Az42UWovM:&imgrefurl=http://www.mojecestina.cz/gramatika/vyimenovana-slova/c2008091107-vyimenovana-slova-po-l.html&docid=gb-9OINCSEH2hM&imgurl=http://www.helpforenglish.cz/file.php%253Fid%253D23_1221239843_kopie_-48_plynout&w=200&h=200&ei=f302UJUgI4nDswa9r4HoBg&zoom=1

http://www.google.cz/imgres?hl=cs&biw=1192&bih=568&tbm=isch&tbnid=RQ2CqRZWDhve6M:&imgrefurl=http://www.zsrozmarynovab.estranky.cz/clanky/chytaky-v-cestine/vyimenovana-slova-po-l.html&docid=YWtk1HLPQqxM3M&imgurl=http://www.helpforenglish.cz/file.php%253Fid%253D23_1221159292_kopie_-47_plytvat&w=200&h=203&ei=N342UOH_CcnLswb7kYGoCA&zoom=1&iact=hc&vpx=108&vpy=155&dur=157&hovh=162&hovw=160&tx=98&ty=88&sig=100256280430202632996&page=1&tbnh=112&tbnw=110&start=0&ndsp=19&ved=1t:429,r:0,s:0,i:69

<http://www.google.cz/imgres?hl=cs&biw=1192&bih=568&tbm=isch&tbnid=7Z2rRI8AJCI8-M:&imgrefurl=http://www.diktatorek.cz/Scholasticus/Cesky-jazyk/Pravopis/Pravopis-vyimenovana-slova/Pravopis-vyimenovana-slova-l-help.html&docid=rhFqh->

[7BTI5ICM&imgurl=http://www.diktatorek.cz/Scholasticus/Cesky-jazyk/Pravopis/Pravopis-vyimenovana-slova/Obrazky-vyimenovanych-slov/Vyimenovane-slovo-vzlykat.png&w=240&h=240&ei=g382UN_7JYv6sgaTmYEo&zoom=1](http://www.diktatorek.cz/Scholasticus/Cesky-jazyk/Pravopis/Pravopis-vyimenovana-slova/Obrazky-vyimenovanych-slov/Vyimenovane-slovo-vzlykat.png&w=240&h=240&ei=g382UN_7JYv6sgaTmYEo&zoom=1)

[http://www.google.cz/imgres?hl=cs&biw=1192&bih=568&tbm=isch&tbnid=YuyXLiev_JJuM:&imgrefurl=http://www.mojecestina.cz/gramatika/vyimenovana-slova/c2008091107-vyimenovana-slova-pohl.html&docid=gb-](http://www.google.cz/imgres?hl=cs&biw=1192&bih=568&tbm=isch&tbnid=YuyXLiev_JJuM:&imgrefurl=http://www.mojecestina.cz/gramatika/vyimenovana-slova/c2008091107-vyimenovana-slova-pohl.html&docid=gb-9OINCSEH2hM)

[9OINCSEH2hM&imgurl=http://www.helpforenglish.cz/image/PicBank/forehead.gif&w=90&h=100&ei=E4A2ULvDGYjitQaAp4C4BQ&zoom=1](http://www.helpforenglish.cz/image/PicBank/forehead.gif&w=90&h=100&ei=E4A2ULvDGYjitQaAp4C4BQ&zoom=1)

http://www.google.cz/imgres?hl=cs&biw=1192&bih=568&tbm=isch&tbnid=T5_RO4yDI3mEXM:&imgrefurl=http://www.helpforenglish.cz/slovni-zasoba/okruhy-slovni-zasoby/slovicka-zucebnic/project/project-4/c2006102843-project-4-unit-4-d--body-parts.html&docid=X4CF0FD_H-6UQM&imgurl=http://www.helpforenglish.cz/image/PicBank/calf.body.gif&w=80&h=100&ei=RYA2UOn7LceQswb_6lCIDw&zoom=1&iact=hc&vpx=851&vpy=249&dur=353&hovh=87&hovw=69&tx=98&ty=56&sig=100256280430202632996&page=1&tbnh=87&tbnw=69&start=0&ndsp=12&ved=1t:429,r:4,s:0,i:95

http://www.google.cz/imgres?start=185&hl=cs&biw=1192&bih=568&addh=36&tbm=isch&tbnid=9VNLUDJkv0MyJM:&imgrefurl=http://www.rostliny-semena.cz/cz/zahradni-pomucky/provazy-draty/provaz-lyko-50g-si-pr/&docid=1sqGTecC4_oUM&imgurl=http://www.rostliny-semena.cz/galerie/max_47210.jpg&w=800&h=600&ei=jYI2UMSmKMTMtAb0voHYDg&zoom=1&iact=hc&vpx=892&vpy=80&dur=3932&hovh=194&hovw=259&tx=145&ty=105&sig=100256280430202632996&page=13&tbnh=172&tbnw=217&ndsp=15&ved=1t:429,r:9,s:185,i:322

http://www.google.cz/imgres?start=99&hl=cs&biw=1192&bih=568&tbm=isch&tbnid=IxoZFIZzgc88sM:&imgrefurl=http://www.seniortip.cz/%3F%26module%3Darticle%26uniqid_article%3D27a9995bfe5044619b10a56d5b9ea859&docid=SzOFT4yoSBULwM&imgurl=http://www.seniortip.cz/portal/cz/seniortip/article/3302/Image/lyzovani.jpg&w=250&h=333&ei=84I2UODwI4PatAavv4CYCQ&zoom=1

http://www.google.cz/imgres?hl=cs&biw=1192&bih=568&tbm=isch&tbnid=ilsw03lFSNmIxM:&imgrefurl=http://www.fantasmagorium.net/hrichyserverusesnapea/casopis/view.php%3Fcisloclanku%3D2009120068&docid=a3kLPwbUIMIHWM&imgurl=http://www.fantasmagorium.net/hrichyserverusesnapea/casopis/storage/200912302012_cernobyl.jpg&w=258&h=354&ei=34M2UKb-LciRswa23IHYBA&zoom=1&iact=hc&vpx=707&vpy=165&dur=401&hovh=263&hovw=192&tx=92&ty=110&sig=100256280430202632996&page=1&tbnh=164&tbnw=120&start=0&ndsp=14&ved=1t:429,r:4,s:0,i:108

http://www.google.cz/imgres?hl=cs&biw=1192&bih=568&tbm=isch&tbnid=AY_gxA7hBeTrTM:&imgrefurl=http://www.aknciceny.cz/detail/tesco-plysovy-medved-607745/&docid=1_RP2kxzG83OkM&imgurl=http://static.aknciceny.cz/foto/vyrobky/607750/607745.jpg&w=275&h=300&ei=XoQ2UOeaBMztsGb1jYDIAG&zoom=1&iact=hc&vpx=936&vpy=116&dur=30&hovh=235&hovw=215&tx=172&ty=108&sig=100256280430202632996&page=1&tbnh=113&tbnw=104&start=0&ndsp=25&ved=1t:429,r:7,s:0,i:90

POUŽITÁ LITERATURA:

CITACE:

Procvičujeme vyjmenovaná slova po L - řešení

1. Ke každému obrázku napiš vyjmenované slovo.



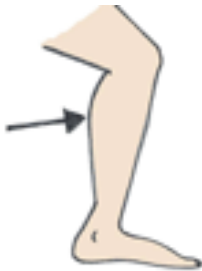
BLÝSKAT SE



LÝKO




LYSÝ



LÝTKO




LYŽE



MLÝN



PELYNĚK



PLYNOUT



PLYŠ



PLÝTVAT



POLYKAT



SLYŠET

VZLYKAT

2. V trojici slov podtrhni vyjmenované slovo. Slabiku za ním napiš do tabulky pod cvičením. V tajence tě čeká další úkol.

1 Nedoslýchat	ROZ	2 <u>Blýskat se</u>	SE
1 <u>Slyšet</u>	CO	2 Blyštět se	NAD
1 Slyšitelný	PE	2 Blýskavice	PŘE

3 Lyžování	KO	4 Lýkožrout	ČI
3 Lyžovat	DI	4 Lýkovec	NE
3 <u>Lyže</u>	VY	4 <u>Lýko</u>	RÁ

5 Lyska	PO	6 <u>Vzlykat</u>	Z
5 <u>Lysý</u>	BÍ	6 Vzlyk	SE
5 Lysina	ŠE	6 Zalykat se	HLE

7 Polykání	VY	8 Mlýnice	NI
7 Polykač	AČ	8 <u>Mlýn</u>	KA
7 <u>Polykat</u>	LÝ	8 Mlynář	NO

1	2	3	4	5	6	7	8
CO	SE	VY	RÁ	BÍ	Z	LÝ	KA

Odpověz :provaz

3. Víš, jak se říká ostatním slovům z jednotlivých trojic ?

Jsou to **PŘÍBUZNÁ**.

4. V každé větě najdi ukryté vyjmenované slovo a napiš ho na linku.

Malý koloušek hledal maminku. **lýko**

Děti koplý šedivý míč do křoví. **plyš**

Viděli jsme v dálce mlýnské kolo. **mlýn**

Dívky jedly sýrovou pomazánku. **lysý**

Petra a Pavla se shodly, že půjdou dnes spolu. **lyže**

5. Ke každému nalezenému slovu vymysli větu a zapiš na řádek.

Žáci zapiší vymyšlenou větu.

6. Do každé dvojice doplň i / í , y / ý. Všechna slova s i / í dopiš do vět v následujícím cvičení.

slyšet	x	mlít
blízká	x	lysý
plynout	x	slimák
pelyněk	x	lišej
limonáda	x	plýtvat

7. Dopisuj slova ze cvičení 6.

Mlynář musel **mlít** obilí.

V dálce stojí **blízká** vesnice.

Malý **slimák** lezl po cestičce.

Na obličejí se mi udělal **lišej** .

Malinová **limonáda** mi velice chutná.

Jak se ti dařilo plnit zadané úkoly ?

