



INVESTICE DO ROZVOJE VZDĚLÁVÁNÍ

ZÁKLADNÍ ŠKOLA NOVÁ ROLE, OKRES KARLOVY VARY

JAZYK A JAZYKOVÁ KOMUNIKACE

ČESKÝ JAZYK A LITERATURA

VYJMENOVANÁ SLOVA

Vyjmenovaná slova po P

VY_32_INOVACE_CJVVYJ_SCSI_04

Vypracovala:
Mgr. Dagmar Schlapáková

Procvičujeme vyjmenovaná slova po P

1. Ke každému obrázku napiš vyjmenované slovo.



_ L _ _ _



č _ _ _ _



_ O _ _ _



_ _ _ _ _



_ _ A _



_ _ L



_ _ R




_ _ E _



_ L _ _ _ T



__ P _ _ _ _



__ CH _







Z _ _ _ _ T

2. V trojici slov podtrhni vyjmenované slovo. Slabiku za ním napiš do tabulky pod cvičením. V tajence tě čeká další úkol.

1 Třpytka	TO	2 Pyl	SVĚT
1 Třpytit se	VY	2 Opylovat	TLA
1 Třpyt	DO	2 Opylení	PA

3 Přepych	NIT	4 Pytlák	ZA
3 Pýchavka	NIC	4 Pytel	SLO
3 Pýcha	LI	4 Pytlačit	SE

5 Pysk	VO	6 Kopýtko	KA
5 Pyskatý	RE	6 Sudokopytník	BY
5 Ptakopysk	DO	6 Kopyto	ZPY

7 Rozčepýřit se	JE	8 Klopýtnout	ZA
7 Rozčepýřený	NE	8 Klopýtat	VAT
7 Čepýřit se	TO	8 Klopýtání	RAD

1	2	3	4	5	6	7	8

- ústně

3. Víš, jak se říká ostatním slovům z jednotlivých trojic ?

Jsou to slova P_____Á.

4. V každé větě najdi ukryté vyjmenované slovo a napiš ho na linku.

Hloupý chameleon nedokázal vylézt výš. _____

Dnes byly nově natřeny sloupy telefonního vedení. _____

Viděli jsme antilopy skákat velmi vysoko. _____

Opyluje včelka tuto květinu ? _____

Pan Krupý rychle vyjel z garáže. _____

5. Ke každému nalezenému slovu vymysli větu a zapiš na řádek.

6. Do každé dvojice doplň i / í , y / ý. Všechna slova s y / ý dopiš do vět v následujícím cvičení.

op_rat se	x	p_šný
p_l na květu	x	p_l limonádu
zp_toval	x	slep_t
pap_r	x	netop_ři
lep_dlo	x	klop_tali

7. Dopisuj slova ze cvičení 6.

Mladý princ byl velmi _____ .

_____ sbírá včelka každý den.

Zloděj _____ své svědomí.

_____ se vydali na noční let.

Turisté _____ přes velké kameny.

Jak se ti dařilo plnit zadané úkoly ?



ANOTACE:

Předmět: Český jazyk a literatura

Ročník: 3.-5.

Využití materiálu: pracovní list zaměřený na vyjmenovaná slova po P, řada vyjmenovaných slov, pochopení základního významu slov, procvičení správnosti psaní i/í, y/ý v této oblasti.

Pomůcky: nakopírované pracovní listy, tužka

ZDROJE:

http://www.google.cz/imgres?num=10&hl=cs&biw=1140&bih=543&tbm=isch&tbnid=or8_bUGt7SYwWM:&imgrefurl=http://www.diktatorek.cz/Scholasticus/Cesky-jazyk/Pravopis/Pravopis-vyimenovana-slova/Pravopis-vyimenovana-slova-p-help.html&docid=liNyHFT5z-TKIM&imgurl=http://www.diktatorek.cz/Scholasticus/Cesky-jazyk/Pravopis/Pravopis-vyimenovana-slova/Obrazky-vyimenovanych-slov/Vyimenovane-slovo-pycha.png&w=240&h=240&ei=NN03UKHBO6rV4QSIq4H4Dg&zoom=1&iact=hc&vpx=317&vpy=104&dur=4734&hovh=192&hovw=192&tx=115&ty=133&sig=100256280430202632996&page=1&tbnh=147&tbnw=147&start=0&ndsp=11&ved=1t:429,r:7,s:0,i:93

http://www.google.cz/imgres?hl=cs&biw=1140&bih=543&tbm=isch&tbnid=05601gjnIbLBHM:&imgrefurl=http://www.juteko.cz/index.php%3Fid_document%3D10092%26id_site%3D4&docid=QBb34gJD8f5FSM&imgurl=http://www.juteko.cz/images/pytel2.jpg&w=118&h=182&ei=IN03UMvBFaSL4gSauoHwDg&zoom=1&iact=hc&vpx=619&vpy=53&dur=1159&hovh=145&hovw=94&tx=72&ty=81&sig=100256280430202632996&page=1&tbnh=145&tbnw=94&start=0&ndsp=12&ved=1t:429,r:3,s:0,i:118

http://www.google.cz/imgres?hl=cs&biw=1140&bih=543&tbm=isch&tbnid=b2RxQkC2eigLqM:&imgrefurl=http://www.mojecestina.cz/gramatika/vyimenovana-slova/c2008102501-vyimenovana-slova-po-p.html&docid=2f6XCnFLAo08MM&imgurl=http://www.helpforenglish.cz/file.php%253Fid%253D231224966522_78_cepyrit_se&w=200&h=196&ei=6d03UMypGsWN4gS6uoD4CA&zoom=1&iact=hc&vpx=142&vpy=100&dur=2641&hovh=156&hovw=160&tx=91&ty=108&sig=100256280430202632996&page=1&tbnh=156&tbnw=160&start=0&ndsp=10&ved=1t:429,r:0,s:0,i:69

http://www.google.cz/imgres?hl=cs&biw=1140&bih=543&tbm=isch&tbnid=7gsBxPq_HwsLeM:&imgrefurl=http://wiki.rvp.cz/Kabinet/0.0.0.Kliparty/Z/%25C4%258C%25C3%25A1sti_t%25C4%259Bla_zv%25C3%25AD%25C5%2599at&docid=P29wwYanvyB3KM&imgurl=http://wiki.rvp.cz/%2540api/deki/files/22753/%253Dkopyto_MK.jpg&w=874&h=1240&ei=PN43UNOAGOan4gSqroGgCA&zoom=1&iact=hc&vpx=912&vpy=145&dur=2084&hovh=268&hovw=188&tx=93&ty=145&sig=100256280430202632996&page=4&tbnh=170&tbnw=155&start=44&ndsp=15&ved=1t:429,r:9,s:44,i:243

<http://www.google.cz/imgres?hl=cs&biw=1140&bih=543&tbm=isch&tbnid=piKSHdhvVWW4KM:&imgrefurl=http://www.diktatorek.cz/Scholasticus/Cesky-jazyk/Pravopis/Pravopis-vyimenovana-slova/Pravopis-vyimenovana-slova-p-help.html&docid=liNyHFT5z-TKIM&imgurl=http://www.diktatorek.cz/Scholasticus/Cesky-jazyk/Pravopis/Pravopis-vyimenovana-slova/Obrazky-vyimenovanych-slov/Vyimenovane-slovo-pysk.png&w=300&h=300&ei=b943UMTKC4jP4QTuu4D4DA&zoom=1&iact=hc&vpx=670&vpy=2&dur=977&hovh=225&hovw=225&tx=103&ty=102&sig=100256280430202632996&page=2&tbnh=162&tbnw=163&start=10&ndsp=15&ved=1t:429,r:3,s:10,i:128>

<http://www.google.cz/imgres?hl=cs&biw=1140&bih=543&tbm=isch&tbnid=DQq221CYLPTGvM:&imgrefurl=http://www.diktatorek.cz/Scholasticus/Cesky-jazyk/Pravopis/Pravopis-vyimenovana-slova/Pravopis-vyimenovana-slova-p-help.html&docid=liNyHFT5z-TKIM&imgurl=http://www.diktatorek.cz/Scholasticus/Cesky-jazyk/Pravopis/Pravopis-vyimenovana-slova/Obrazky-vyimenovanych-slov/Vyimenovane-slovo-pyrit->

[se.png&w=240&h=240&ei=8943UKPEH4z64QSG64GoDQ&zoom=1&iact=hc&vpx=117&vpy=105&dur=1218&hovh=192&hovw=192&tx=123&ty=132&sig=100256280430202632996&page=1&tbnh=144&tbnw=144&start=0&ndsp=10&ved=1t:429,r:5,s:0,i:99](http://www.google.cz/imgres?hl=cs&biw=1140&bih=543&tbnid=3DEM4fTWBq0jqM:&imgrefurl=http://www.detskeomalovanky.cz/tag/netopyr/&docid=P-of7DSgQ1JW9M&imgurl=http://www.detskeomalovanky.cz/wp-content/netopyr3.gif&w=718&h=957&ei=Xt83UIWYFI744QSf4IEY&zoom=1)

<http://www.google.cz/imgres?hl=cs&biw=1140&bih=543&tbnid=3DEM4fTWBq0jqM:&imgrefurl=http://www.detskeomalovanky.cz/tag/netopyr/&docid=P-of7DSgQ1JW9M&imgurl=http://www.detskeomalovanky.cz/wp-content/netopyr3.gif&w=718&h=957&ei=Xt83UIWYFI744QSf4IEY&zoom=1>

http://www.google.cz/imgres?hl=cs&biw=1140&bih=543&tbnid=-t96aUYnWaKeMM:&imgrefurl=http://www.slovane.cz/rservice.php%3Fakce%3Dtisk%26cislocianku%3D2008040016&docid=4Eq7drhCuudYmM&imgurl=http://www.slovane.cz/pic/jidlo/rostl2.jpg&w=500&h=694&ei=lt83UJziKO_b4QSA54BQ&zoom=1&iact=hc&vpx=110&vpy=164&dur=151&hovh=265&hovw=190&tx=105&ty=148&sig=100256280430202632996&page=2&tbnh=164&tbnw=118&start=11&ndsp=15&ved=1t:429,r:0,s:11,i:108

http://www.google.cz/imgres?hl=cs&biw=1140&bih=543&tbnid=Y7kzfQSLT_MavM:&imgrefurl=http://www.prazskestezky.cz/buto/but05.html&docid=m490BIhFR1I9M&imgurl=http://www.prazskestezky.cz/buto/obr/5slep.jpg&w=350&h=310&ei=6t83UPSdG6Tj4QS134DQBQ&zoom=1&iact=hc&vpx=258&vpy=72&dur=1473&hovh=211&hovw=239&tx=151&ty=134&sig=100256280430202632996&page=2&tbnh=142&tbnw=160&start=8&ndsp=14&ved=1t:429,r:10,s:8,i:131

http://www.google.cz/imgres?hl=cs&biw=1140&bih=543&tbnid=U954WZ1DJk6RiM:&imgrefurl=http://www.mojecestina.cz/gramatika/vyjmenovana-slova/c2008102501-vyjmenovana-slova-po-p.html&docid=2f6XCnFLAo08MM&imgurl=http://www.helpforenglish.cz/file.php%253Fid%253D23_1224966510_77_pykat&w=200&h=189&ei=aeA3ULuOF5DE4gTK6IHgDg&zoom=1&iact=hc&vpx=308&vpy=213&dur=5216&hovh=151&hovw=160&tx=83&ty=91&sig=100256280430202632996&page=1&tbnh=151&tbnw=160&start=0&ndsp=10&ved=1t:429,r:1,s:0,i:99

http://www.google.cz/imgres?hl=cs&biw=1140&bih=543&tbnid=CLQ2biMXet9mEM:&imgrefurl=http://eshop.artumes.cz/Plastove-bezpecnostni-tabulky/Bezpecnostni-tabulky-vseobecne-Vystrazne/Symbol-nebezpeci-zakopnuti.html&docid=kckyhOKBDj9O8M&imgurl=http://eshop.artumes.cz/out/pictures/1/symbol-nebezpeci_zakopnuti.jpg&w=327&h=327&ei=x-A3ULGANeTb4QSS4IFo&zoom=1&iact=hc&vpx=124&vpy=154&dur=3419&hovh=225&hovw=225&tx=127&ty=142&sig=100256280430202632996&page=1&tbnh=179&tbnw=179&start=0&ndsp=10&ved=1t:429,r:0,s:0,i:69

http://www.google.cz/imgres?hl=cs&biw=1140&bih=543&tbnid=15EE1BMsQQSAbM:&imgrefurl=http://www.mojecestina.cz/gramatika/vyjmenovana-slova/c2008102501-vyjmenovana-slova-po-p.html&docid=2f6XCnFLAo08MM&imgurl=http://www.helpforenglish.cz/file.php%253Fid%253D23_1224966495_76_zpytovat&w=200&h=190&ei=YeE3UKOZKlqP4gTuz4GABg&zoom=1&iact=hc&vpx=580&vpy=86&dur=5110&hovh=152&hovw=160&tx=84&ty=99&sig=100256280430202632996&page=2&tbnh=152&tbnw=160&start=8&ndsp=15&ved=1t:429,r:2,s:8,i:105

<http://www.google.cz/imgres?hl=cs&biw=1140&bih=543&tbm=isch&tbnid=IBKXpO9jzH-VqM:&imgrefurl=http://ordinarypen.wordpress.com/2012/07/06/beautifu-bee-pollen/&docid=2OnRg6irWTH58M&imgurl=http://ordinarypen.files.wordpress.com/2012/07/bee-collecting-pollen2.jpeg&w=1600&h=1200&ei=xeE3UJW1BqSl4gTRkoCQBw&zoom=1&iact=hc&vpx=587&vpy=235&dur=903&hovh=194&hovw=259&tx=129&ty=125&sig=100256280430202632996&page=3&tbnh=164&tbnw=219&start=23&ndsp=15&ved=1t:429,r:7,s:23,i:184>

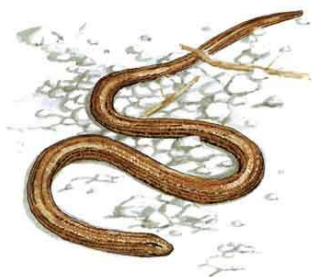
<http://www.google.cz/imgres?hl=cs&biw=1140&bih=543&tbm=isch&tbnid=6bPg2tBUk3pLRM:&imgrefurl=http://www.design21.cz/pexeso.htm&docid=1idIV8AF1OmLnM&imgurl=http://www.design21.cz/pexeso/trpytitse.jpg&w=130&h=130&ei=AOI3UKWjCuf44QSR24CwDQ&zoom=1&iact=hc&vpx=530&vpy=152&dur=2291&hovh=104&hovw=104&tx=55&ty=45&sig=100256280430202632996&page=1&tbnh=104&tbnw=104&start=0&ndsp=10&ved=1t:429,r:2,s:0,i:102>

POUŽITÁ LITERATURA:

CITACE:

Procvičujeme vyjmenovaná slova po P

8. Ke každému obrázku napiš vyjmenované slovo.



SLEPÝŠ



ČEPÝŘIT SE



KOPYTO



NETOPÝR



PYKAT



PYL



PÝR




PYTEL



KLOPÝTAT




TŘPYTIT SE



PÝCHA



PÝŘIT SE _



PYSK



ZPYTOVAT

9. V trojici slov podtrhni vyjmenované slovo. Slabiku za ním napiš do tabulky pod cvičením. V tajence tě čeká další úkol.

1 Třpytka	TO	2 <u>Py</u> l	SVĚT
1 <u>Třpytit se</u>	VY	2 Opylovat	TLA
1 Třpyt	DO	2 Opylení	PA

3 Přepych	NIT	4 Pytlák	ZA
3 Pýchavka	NIC	4 <u>Pytel</u>	SLO
3 <u>Pýcha</u>	LI	4 Pytlačit	SE

5 <u>Pysk</u>	VO	6 Kopýtko	KA
5 Pyskatý	RE	6 Sudokopytník	BY
5 Ptakopysk	DO	6 <u>Kopyto</u>	ZPY

7 Rozčepýřit se	JE	8 Klopýtnout	ZA
7 Rozčepýřený	NE	8 <u>Klopýtat</u>	VAT
7 <u>Čepýřit se</u>	TO	8 Klopýtání	RAD

1	2	3	4	5	6	7	8
VY	SVĚT	LI	SLO	VO	ZPY	TO	VAT

- ústně

10. Víš, jak se říká ostatním slovům z jednotlivých trojic ?

Jsou to slova **PŘÍBUZNÁ**.

11. V každé větě najdi ukryté vyjmenované slovo a napiš ho na linku.

Hloupý chameleon nedokázal vylézt výš. PÝCHA

Dnes byly nově natřeny sloupy telefonního vedení. PYTEL

Viděli jsme antilopy skákat velmi vysoko. PYSK

Opyluje včelka tuto květinu ? PYL

Pan Krupý rychle vyjel z garáže. PÝR

12. Ke každému nalezenému slovu vymysli větu a zapiš na řádek.

Žáci zapiší vymyšlenou větu.

13. Do každé dvojice doplň i / í , y / ý. Všechna slova s y / ý
dopiš do vět v následujícím cvičení.

opírat se	x	pyšný
pyl na květu	x	pil limonádu
zpytoval	x	slepil
papír	x	netopýři
lepidlo	x	klopýtali

14. Dopisuj slova ze cvičení 6.

Mladý princ byl velmi pyšný.

Pyl sbírá včelka každý den.

Zloděj zpytoval své svědomí.

Netopýři se vydali na noční let.

Turisté klopýtali přes velké kameny.

Jak se ti dařilo plnit zadané úkoly ?

