



INVESTICE DO ROZVOJE VZDĚLÁVÁNÍ

ZÁKLADNÍ ŠKOLA NOVÁ ROLE, OKRES KARLOVY VARY

JAZYK A JAZYKOVÁ KOMUNIKACE

ČESKÝ JAZYK A LITERATURA

VYJMENOVANÁ SLOVA

Opakování vyjmenovaných slov po P, S, V, Z

VY_32_INOVACE_CJVYJ_SCSI_10

Vypracovala:
Mgr. Dagmar Schlapáková

Opakování vyjmenovaných slov po P, S, V, Z

1. Doplň i/í - y/ý. Na každém řádku je nějaké slovo, které se tam nehodí. Všechna tato slova napiš do tabulky pod cvičením, urči jejich slovní druh a od každého utvoř podstatné jméno.

P_cha, p_tel, kop_ta, třp_til se, p_lný, čep_řili se.

S_n, s_rová, s_čci, us_ná, s_sel, s_pala.

Zv_kali, v_ři, v_žle, v_nit, v_dra, žv_káme.

Jaz_yk, Ruz_ně, v_kopat, brz_, v_nesl, v_děla.




SLOVO	SLOVNÍ DRUH	PODSTATNÉ JMÉNO

2. Oprav následující text, spočítej chyby. Kontrola : pokud k číslu 6 přičteš trojnásobek čísla 2, vyjde ti výsledek stejný jako počet chyb v textu.

Nekupuj zajíce v pitli! Jazykové viučování začíná již v pondělí. Sluníčko dnes usylovně pražilo do korun osik. Sýra hoří modravým plamenem. Vyděl jsi už Vyšehrad ? V zymě musíme zvýšit příjem vytamínů. Na vesnicy se vstává brzyčko.

Počet chyb : ____

3. Vyber jedno podstatné jméno z vyjmenovaných slov po P, dále po S a také po V. Namaluj ho do čtverce a ke každému vymysli jednu větu.



4. Podtržená slova nahraď slovy opačného významu.

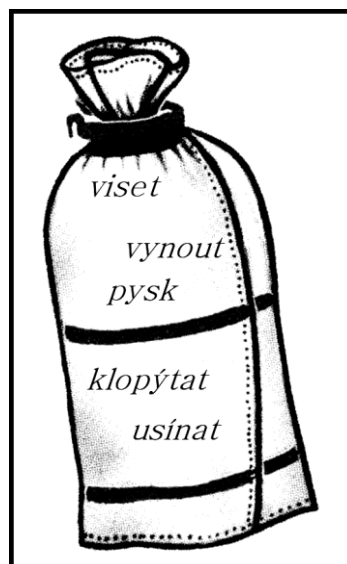

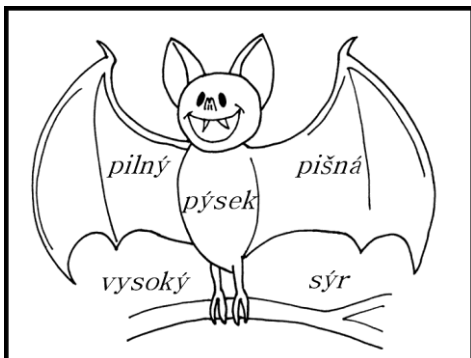
Princezna Lada je skromná. _____

Máš rád vařenou zeleninu ? _____

Lesem se procházel hladový vlk. _____

Na kopci stojí nízká budova. _____

5. Vybarvi obrázek, v němž jsou všechna slova napsaná správně.



Jak se ti dařilo plnit zadané úkoly ?



ANOTACE:

Předmět: Český jazyk a literatura

Ročník: 3.-5.

Využití materiálu: pracovní list zaměřený na souhrnné opakování vyjmenovaných slov po P, S, V, Z, procvičení správnosti psaní i/í, y/ý v této oblasti.

Pomůcky: nakopírované pracovní listy, tužka

ZDROJE:

http://www.google.cz/imgres?q=netop%C3%BDr&um=1&hl=cs&biw=1140&bih=543&tbn=isch&tbnid=f1BUS-02mhlNM:&imgrefurl=http://tomaskukal.blog.cz/galerie/obrazky-do-rubriky-halloween/halloweenske-omalovanky-a-vystrihovanky/obrazek/57714284&imgurl=http://nd03.jxs.cz/575/652/3d28abee94_57714284_o2.gif&w=700&h=525&ei=xCs5UO2bKMvitQbWjlCQBw&zoom=1&iact=hc&vpx=841&vpy=161&dur=1378&hovh=194&hovw=259&tx=154&ty=109&sig=100256280430202632996&page=2&tbnh=156&tbnw=203&start=12&ndsp=15&ved=1t:429,r:14,s:12,i:207

<http://www.google.cz/imgres?q=v%C3%BDr&start=235&um=1&hl=cs&biw=1140&bih=543&addh=36&tbn=isch&tbnid=oORvbGIMsP0ceM:&imgrefurl=http://www.raisingourkids.com/coloring-pages/animal/bird/013-owl-coloring-pages.html&imgurl=http://www.raisingourkids.com/coloring-pages/animal/bird/free/013-owl-coloring-pages.gif&w=670&h=820&ei=iw5UOmeDIXntQbfuoCICQ&zoom=1&iact=hc&vpx=897&vpy=160&dur=3650&hovh=248&hovw=203&tx=133&ty=113&sig=100256280430202632996&page=16&tbnh=169&tbnw=133&ndsp=16&ved=1t:429,r:5,s:235,i:174>

http://www.google.cz/imgres?q=pytel&um=1&hl=cs&biw=1140&bih=543&tbn=isch&tbnid=DduF4SLtIkDqM:&imgrefurl=http://cistirny.kovoslužbaots.cz/cistirny/stroje-a-zarizeni/cistirenska-a-pradelenska-zarizeni/pomucky-pro-cistirny-a-pradelny/pytle-rozpustne-na-kont-pradlo/pytel-rozpustny-66x84-na-kontaminovane-pradlo.html&imgurl=http://cistirny.kovoslužbaots.com/components/com_virtuemart/shop_image/product/pytel_rozpustny_4eba360060529.png&w=500&h=821&ei=C45UKXoHcnRtAaktIGQBQ&zoom=1&iact=hc&vpx=192&vpy=107&dur=51&hovh=288&hovw=175&tx=83&ty=189&sig=100256280430202632996&page=3&tbnh=176&tbnw=107&start=28&ndsp=17&ved=1t:429,r:12,s:28,i:240

<http://www.google.cz/imgres?hl=cs&biw=1140&bih=543&tbn=isch&tbnid=ftyzIXVq6xpSjM:&imgrefurl=http://www.predskolaci.cz/%3Ftag%3Dvydra&docid=oTBvj44vxx6qM&imgurl=http://www.predskolaci.cz/wp-content/uploads/2010/03/vydra-1.jpg&w=966&h=768&ei=xOw3UM21loaB4gTJ1IG4AQ&zoom=1&iact=hc&vpx=704&vpy=214&dur=103&hovh=200&hovw=252&tx=134&ty=102&sig=100256280430202632996&page=7&tbnh=151&tbnw=190&start=79&ndsp=14&ved=1t:429,r:7,s:79,i:407>

POUŽITÁ LITERATURA:

CITACE:

Opakování vyjmenovaných slov po P, S, V, Z- řešení

6. Doplň i/í - y/ý. Na každém řádku je nějaké slovo, které se tam nehodí. Všechna tato slova napiš do tabulky pod cvičením, urči jejich slovní druh a od každého utvoř podstatné jméno.

Pýcha, pytel, kopyta, třpytil se, pilný, čepýřili se.

Syn, syrová, sýčci, usíná, sysel, sypala.

Zvykali, výři, vyžle, vinit, vydra, žvýkáme.

Jazyk, Ruzyně, vykopat, brzy, vynesl, viděla.




SLOVO	SLOVNÍ DRUH	PODSTATNÉ JMÉNO
PILNÝ	PŘÍDAVNÉ JMÉNO	PÍLE
USÍNÁ	SLOVESO	USÍNÁNÍ
VINIT	SLOVESO	VINA
VIDĚLA	SLOVESO	VIDĚNÍ

7. Oprav následující text, spočítej chyby. Kontrola : pokud k číslu 6 přičteš trojnásobek čísla 2, vyjde ti výsledek stejný jako počet chyb v textu.

Nekupuj zajíce v pitli! Jazykové viučování začíná již v pondělí. Sluníčko dnes usylovně pražlylo do korun osik. Sýra hoří modravým plamenem. Vyděl jsi už Vyšehrad ? V zymě musime zvýšit příjem vytamínů. Na vesnicy se vstává brzyčko.

Počet chyb : 12

8. Vyber jedno podstatné jméno z vyjmenovaných slov po P, dále po S a také po V. Namaluj ho do čtverce a ke každému vymysli jednu větu.



9. Podtržená slova nahraď slovy opačného významu.

Princezna Lada je skromná. hamižná, lakomá

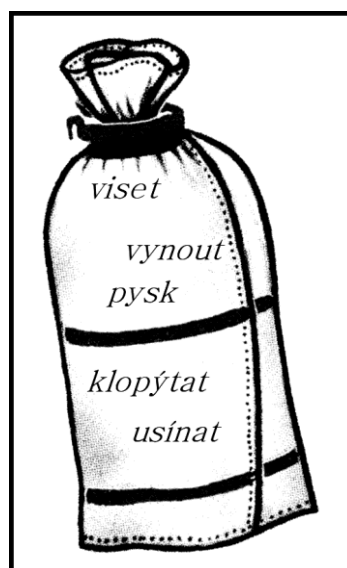
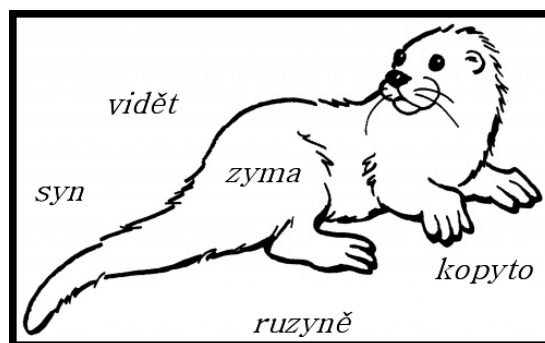
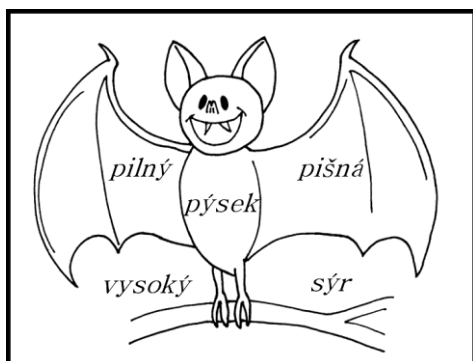
Máš rád vařenou zeleninu ? syrovou

Lesem se procházel hladový vlk. sytý

Na kopci stojí nízká budova. vysoká

10. Vybarvi obrázek, v němž jsou všechna slova napsaná správně.

ŽÁK VYBARVÍ OBRÁZEK VÝRA



Jak se ti dařilo plnit zadané úkoly ?



