



INVESTICE DO ROZVOJE VZDĚLÁVÁNÍ

## ZÁKLADNÍ ŠKOLA NOVÁ ROLE, OKRES KARLOVY VARY

**Umění a kultura**

**Hudební výchova**

**Rytmus – délka not, pomlka**

**VY\_32\_INOVACE\_HV\_DO\_07**

Vypracovala:  
Soňa Dorundová

Spoj čarami, co patří k sobě :



Pomlka osminová



Nota osminová



Nota čtvrtová

Pomlka čtvrtová




Pomlka celá




Pomlka půlová

Nota celá

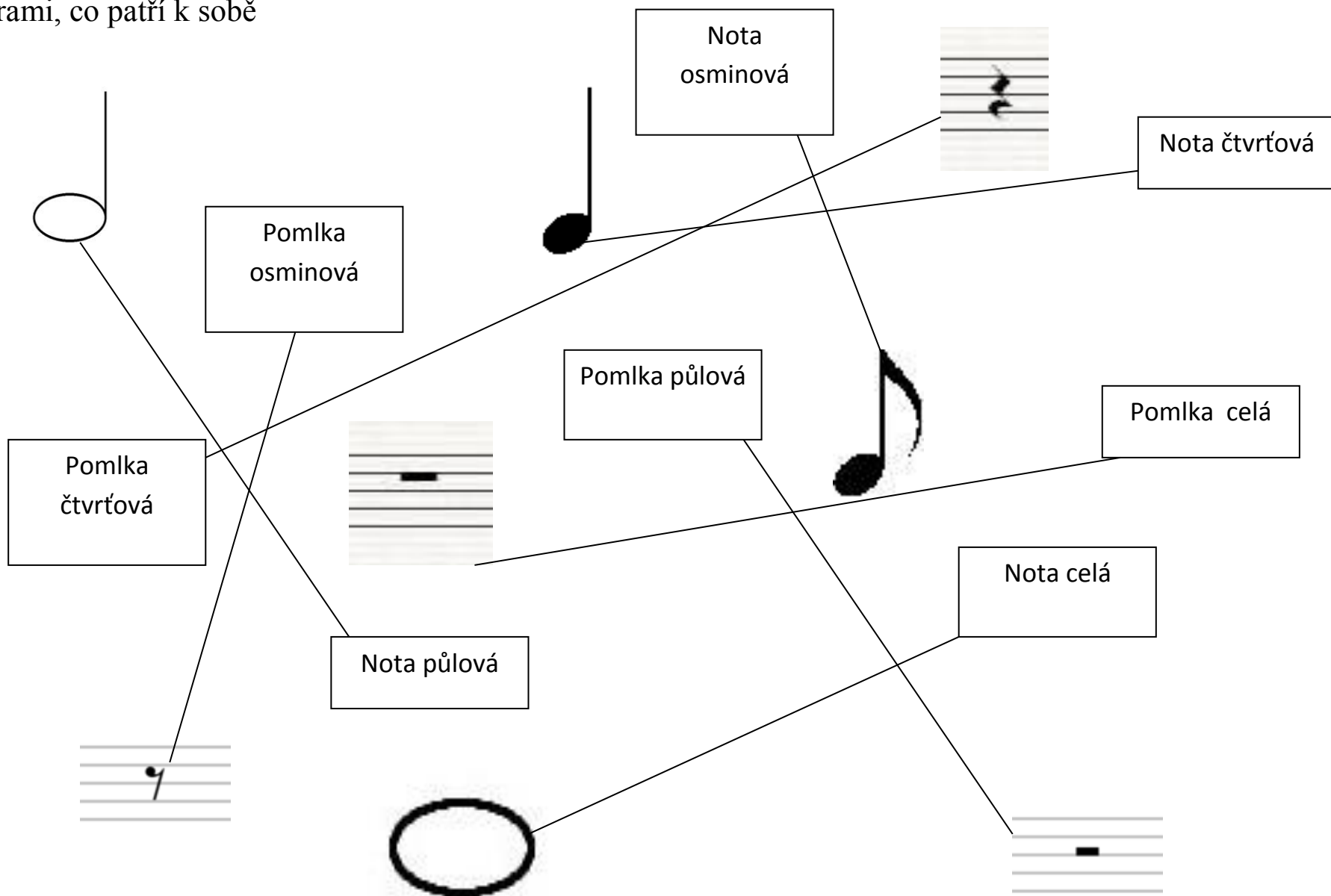


Nota půlová



Řešení:

Spoj čarami, co patří k sobě



## **ANOTACE:**

Předmět: Hudební výchova

Ročník: 1. – 5.

Využití materiálu: rytmus – délka not, pomlky, žáci mohou spojit k sobě i noty a pomlky, které mají stejnou délku, do rámečků mohou doplnit číslo ( dobu trvání )

Pomůcky: tužka

## **Zhodnocení hodiny:**

- tento úkol splnili žáci velmi úspěšně.

**ZDROJE:**

**<http://www.google.cz/imghp?hl=cs&tab=wi>**

**POUŽITÁ LITERATURA:**

**CITACE:**