



evropský
sociální
fond v ČR



EVROPSKÁ UNIE



MINISTERSTVO ŠKOLSTVÍ,
MLÁDEŽE A TĚLOVÝCHOVY



OP Vzdělávání
pro konkurenceschopnost

INVESTICE DO ROZVOJE VZDĚLÁVÁNÍ

Název školy: **Základní škola a Mateřská škola Kladno, Norská 2633**

Autor: **Mgr. Eva Chaloupková, Ph.D.**

Název materiálu:

VY_22_INOVACE_Aj.3.Cha.09_Shapes

Datum: **16.11.2013**

Ročník: **třetí**

Vzdělávací oblast: **Jazyk a jazyková komunikace**

Vzdělávací obor: **Anglický jazyk**

Název: **Shapes**

Číslo operačního programu: **CZ.1.07/1.4.00/21.3489**

Název projektu: **UČÍME SE S RADOSTÍ**

Shapes

Anotace:




Děti se pomocí kartiček s geometrickými tvary a slovy učí a procvičují si anglické názvosloví. Úkolem je přečíst název a přiřadit ho k odpovídajícímu tvaru.

Materiál se vytiskne 2x. V jedné sadě se rozstříhají všechny karty a odstříhne se od nich text. Druhá sada slouží jako kontrola správnosti, tj. každá kartička bude složena z obrázku a textu. Pomůcku je vhodné zalaminovat.

Klíčová slova: geometrické tvary, shapes, circle, triangle, rectangle, square, ellipse, star, pentagon, hexagon

Použité zdroje:


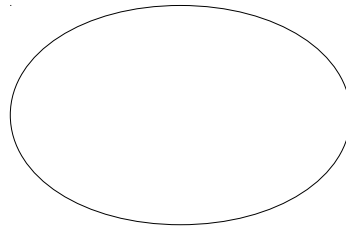
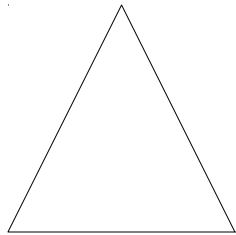
- obrázky použity z aplikace Malování (MS Windows 7)



circle

rectangle

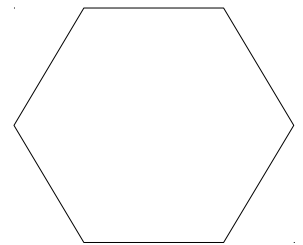
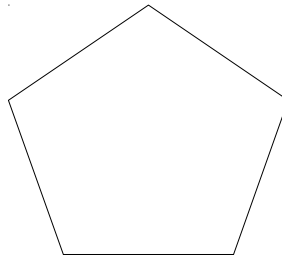

square



triangle

ellipse



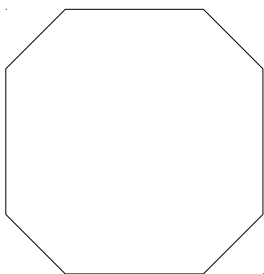
trapezium



diamond

pentagon

hexagon



octagon

heart

star