



evropský
sociální
fond v ČR



EVROPSKÁ UNIE



MINISTERSTVO ŠKOLSTVÍ,
MLÁDEŽE A TĚLOVÝCHOVY



OP Vzdělávání
pro konkurenceschopnost

INVESTICE DO ROZVOJE VZDĚLÁVÁNÍ

Název školy: **Základní škola a Mateřská škola Kladno, Norská 2633**

Autor: **Mgr. Eva Chaloupková, Ph.D.**

Název materiálu:

VY_22_INOVACE_Aj.3.Cha.11_Classroom_Objects

Datum: **18.11.2013**

Ročník: **třetí**

Vzdělávací oblast: **Jazyk a jazyková komunikace**

Vzdělávací obor: **Anglický jazyk**

Název: **Classroom Objects**

Číslo operačního programu: **CZ.1.07/1.4.00/21.3489**

Název projektu: **UČÍME SE S RADOSTÍ**

Classroom Objects

Anotace:





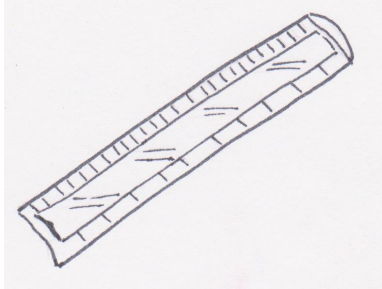







Děti se pomocí kartiček s obrázkem a slovy učí a procvičují si anglické názvy předmětů používaných ve třídě. Úkolem je přečíst název a přiřadit ho k obrázku příslušného předmětu.

Materiál se vytiskne 2x. V jedné sadě se rozstříhají všechny karty a odstříhne se od nich text. Druhá sada slouží jako kontrola správnosti, tj. každá kartička bude složena z obrázku a textu. Pomůcku je vhodné zalaminovat.

Klíčová slova: třída, předměty, classroom objects, pencil, ruler, notebook, pen, glue, rubber

Použité zdroje:

- vlastní obrázky autorky

		
paper clip	rubber	pin
		
pencil	ruler	notebook
		
piece of paper	crayons	pencil sharpener
		
pencil case	pen	glue