



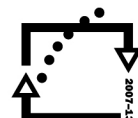
evropský  
sociální  
fond v ČR



EVROPSKÁ UNIE



MINISTERSTVO ŠKOLSTVÍ,  
MLÁDEŽE A TĚLOVÝCHOVY



OP Vzdělávání  
pro konkurenceschopnost

## INVESTICE DO ROZVOJE VZDĚLÁVÁNÍ

Název školy: **Základní škola a Mateřská škola Kladno, Norská 2633**

Autor: **Mgr. Eva Chaloupková, Ph.D.**

Název materiálu:

**VY\_22\_INOVACE\_Aj.3.Cha.19\_Months**

Datum: **15.2.2014**

Ročník: **třetí**

Vzdělávací oblast: **Jazyk a jazyková komunikace**

Vzdělávací obor: **Anglický jazyk**

Název: **Months**

Číslo operačního programu: **CZ.1.07/1.4.00/21.3489**

Název projektu: **UČÍME SE S RADOSTÍ**

### **Months**

#### **Anotace:**













Děti se pomocí kartiček s obrázky a slovy učí a procvičují si anglické názvy jednotlivých měsíců v roce. Úkolem je přečíst název a přiřadit ho k obrázku reprezentujícímu daný měsíc.

Materiál se vytiskne 2x. V jedné sadě se rozstříhají všechny karty a odstříhne se od nich text. Druhá sada slouží jako kontrola správnosti, tj. každá kartička bude složena z obrázku a textu. Pomůcku je vhodné zalaminovat.

**Klíčová slova:** měsíce, months, January, February, March, April, May, June, July, August, September, October, November, December

#### **Použité zdroje:**

- vlastní obrázky autorky

<p>1</p> 	<p>2</p> 	<p>3</p> 
<p>January</p>	<p>February</p>	<p>March</p>
<p>4</p> 	<p>5</p> 	<p>6</p> 
<p>April</p>	<p>May</p>	<p>June</p>
<p>7</p> 	<p>8</p> 	<p>9</p> 
<p>July</p>	<p>August</p>	<p>September</p>
<p>10</p> 	<p>11</p> 	<p>12</p> 
<p>October</p>	<p>November</p>	<p>December</p>