



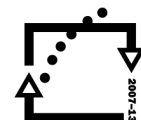
evropský
sociální
fond v ČR



EVROPSKÁ UNIE



MINISTERSTVO ŠKOLSTVÍ,
MLÁDEŽE A TĚLOVÝCHOVY



OP Vzdělávání
pro konkurenceschopnost

INVESTICE DO ROZVOJE VZDĚLÁVÁNÍ

Název školy: **Základní škola a Mateřská škola Kladno, Norská 2633**

Autor: **Mgr. Eva Chaloupková, Ph.D.**

Název materiálu:

VY_22_INOVACE_Aj.3.Cha.20_Rhymes

Datum: **21.2.2014**

Ročník: **třetí**

Vzdělávací oblast: **Jazyk a jazyková komunikace**

Vzdělávací obor: **Anglický jazyk**

Název: **Rhymes**

Číslo operačního programu: **CZ.1.07/1.4.00/21.3489**

Název projektu: **UČÍME SE S RADOSTÍ**

Rhymes

Anotace:

Děti se pomocí kartiček s obrázkem a názvy učí a procvičují si anglická slova, která se rýmují. Úkolem je přečíst rým a přiřadit ho k obrázku znázorňujícímu příslušný rým.

Materiál se vytiskne 2x. V jedné sadě se rozstříhají všechny karty a odstříhne se od nich text. Druhá sada slouží jako kontrola správnosti, tj. každá kartička bude složena z obrázku a textu. Pomůcku je vhodné zalaminovat.

Klíčová slova: rým, rhyme, king, swing, hen, pen, seal, wheel, ghost, toast, mouse, house, fox, box, cat, hat, frog, log, mole, hole


Použité zdroje:

- vlastní obrázky autorky


		
fox in a box	pig in a wig	seal with a wheel
		
fly on a pie	snake with a cake	sock on a rock
		
ghost eating toast	star in a jar	mole in a hole
		
fish in a dish	cat in a hat	moon with a spoon




slug in a jug



four on a door



hen with a pen




frog on a log



flower in a shower



jam in a pram



snail on a whale



bee in a tree



king on a swing



parrot with a carrot



man with a fan



mouse in a house