



evropský
sociální
fond v ČR



EVROPSKÁ UNIE



MINISTERSTVO ŠKOLSTVÍ,
MLÁDEŽE A TĚLOVÝCHOVY



OP Vzdělávání
pro konkurenceschopnost

INVESTICE DO ROZVOJE VZDĚLÁVÁNÍ

Název školy: **Základní škola a Mateřská škola Kladno, Norská 2633**

Autor: **Mgr. Eva Chaloupková, Ph.D.**

Název materiálu:

VY_22_INOVACE_Aj.3.Cha.29_Green_Serie_Silent_E_in_Words_o-e

Datum: **24.3.2014**

Ročník: **třetí**

Vzdělávací oblast: **Jazyk a jazyková komunikace**

Vzdělávací obor: **Anglický jazyk**

Název: **Green Serie – Silent E in Words -o-e**

Číslo operačního programu: **CZ.1.07/1.4.00/21.3489**

Název projektu: **UČÍME SE S RADOSTÍ**

Green Serie – Silent E in Words -o-e

Anotace:

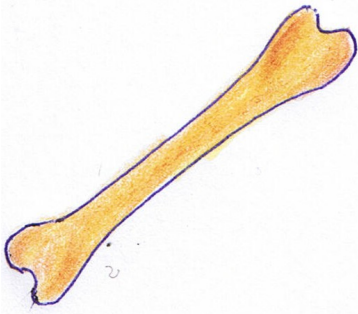
Děti se pomocí kartiček s názvy učí číst slova obsahující tzv. němé e a pomocí kartiček s obrázky se učí jejich význam. Úkolem je přečíst název a přiřadit ho k obrázku odpovídajícího předmětu či činnosti. Kontrolní kartička s obrázkem a textem v první fázi slouží k objasnění významu přečteného slova.

Materiál se vytiskne 2x. V jedné sadě se rozstříhají všechny karty a odstříhne se od nich text. Druhá sada slouží jako kontrola správnosti, tj. každá kartička bude složena z obrázku a textu. Pomůcku je vhodné zalaminovat.

Klíčová slova: silent e, němé e, bone, cone, stone, hose, smoke, phone, note, hole, rope, tone, mole, stove

Použité zdroje:

- vlastní obrázky autorky
- textový editor LibreOffice Writer




bone



cone



stone



hose



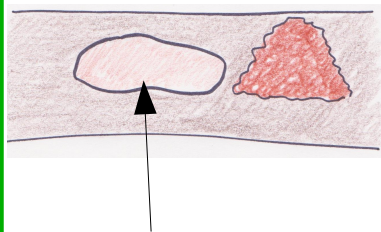
smoke



phone




note



hole




rope



tone



mole



stove