



evropský
sociální
fond v ČR



EVROPSKÁ UNIE



MINISTERSTVO ŠKOLSTVÍ,
MLÁDEŽE A TĚLOVÝCHOVY



OP Vzdělávání
pro konkurenceschopnost

INVESTICE DO ROZVOJE VZDĚLÁVÁNÍ

Název školy: **Základní škola a Mateřská škola Kladno, Norská 2633**

Autor: **Mgr. Eva Chaloupková, Ph.D.**

Název materiálu:

VY_22_INOVACE_Aj.3.Cha.33_Green_Serie_Phonogram_oa

Datum: **28.3.2014**

Ročník: **třetí**

Vzdělávací oblast: **Jazyk a jazyková komunikace**

Vzdělávací obor: **Anglický jazyk**

Název: **Green Serie – Phonogram -oa-**

Číslo operačního programu: **CZ.1.07/1.4.00/21.3489**

Název projektu: **UČÍME SE S RADOSTÍ**

Green Serie – Phonogram -oa-

Anotace:


Děti se pomocí kartiček s názvy učí číst slova s fonogramem (dva grafémy (tvar písmena) tvořící dohromady nový foném (zvuk)) a pomocí kartiček s obrázkem se učí jejich význam. Úkolem je přečíst název a přiřadit ho k obrázku odpovídajícího předmětu či činnosti. Kontrolní kartička s obrázkem a textem v první fázi slouží k objasnění významu přečteného slova.

Materiál se vytiskne 2x. V jedné sadě se rozstříhají všechny karty a odstříhne se od nich text. Druhá sada slouží jako kontrola správnosti, tj. každá kartička bude složena z obrázku a textu. Pomůcku je vhodné zalaminovat.

Klíčová slova: phonogram, fonogram, soap, boat, coat, toad, loaf, goat, oats, foam, float, moat, toast, road

Použité zdroje:

- vlastní obrázky autorky
- textový editor LibreOffice Writer



soap



boat




coat



toad



loaf




goat



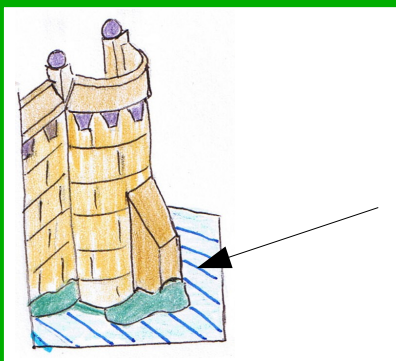
oats



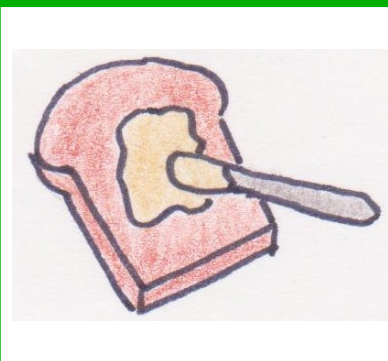
foam




float



moat



toast



road