



INVESTICE DO ROZVOJE VZDĚLÁVÁNÍ

**Název školy: Základní škola a Mateřská škola, Dětenice, okres Jičín**  
**Číslo projektu: CZ.1.07/1.4.00/21.3770**

**Název školy:**

**Základní škola a Mateřská škola,  
Dětenice, okres Jičín**

<b>Číslo projektu</b>	CZ.1.07/1.4.00/21.3770
<b>Název prezentace Klíčové aktivity</b>	III/2 Inovace a zkvalitnění výuky prostřednictvím ICT
<b>Číslo materiálu (počet stran)</b>	VY_32_INOVACE_1A_08 ( 24 )
<b>Název materiálu</b>	Listen, repeat and do.
<b>Doporučený ročník (předmět)</b>	3. ročník ( Anglický jazyk )
<b>Autor</b>	Lucie Míšková
<b>Cíle</b>	Seznámit žáky s třídními pokyny.
<b>Doporučení pro práci s materiálem</b>	Pracovní listy lze použít v digitální podobě jako podpůrný výukový materiál ve vyučovací hodině. V listinné podobě slouží k procvičení a testování získaných znalostí. Zpětná vazba (řešení) podporuje aktivitu žáků.
<b>Použitá literatura a zdroje</b>	PowerPoint, Zábavná angličtina P. Svárovská, O. Ptáčková, Start with Click J. Šádek, M. Karásková, Tip Top Shelagh Rixon, obrázky použity: <a href="http://office.microsoft.com">http://office.microsoft.com</a>

Listen, repeat and do.

-

Poslouchej, opakuj a udělej.

# Stand up.

Postav se.



**Sit down.**

Posad' se.



**Come here.**



**Pojd' sem.**

# Listen.



# Poslouchej.

**Look.**



**Podívej se.**

**Open your book.**

**Otevři knihu.**





**Close your book.**

Zavři knihu.

**Write.**

**Piš.**



# Colour.

Vybarvi.



**Draw.**

**Nakresli.**




Match.

B

A

Spoj.



# Touch.



Dotkni se.

**Read.**

**Čti.**




**Say.**

**Říkej. Řekni.**



**Count.**

**Počítej.**



**Sing.**


**Zpívej.**



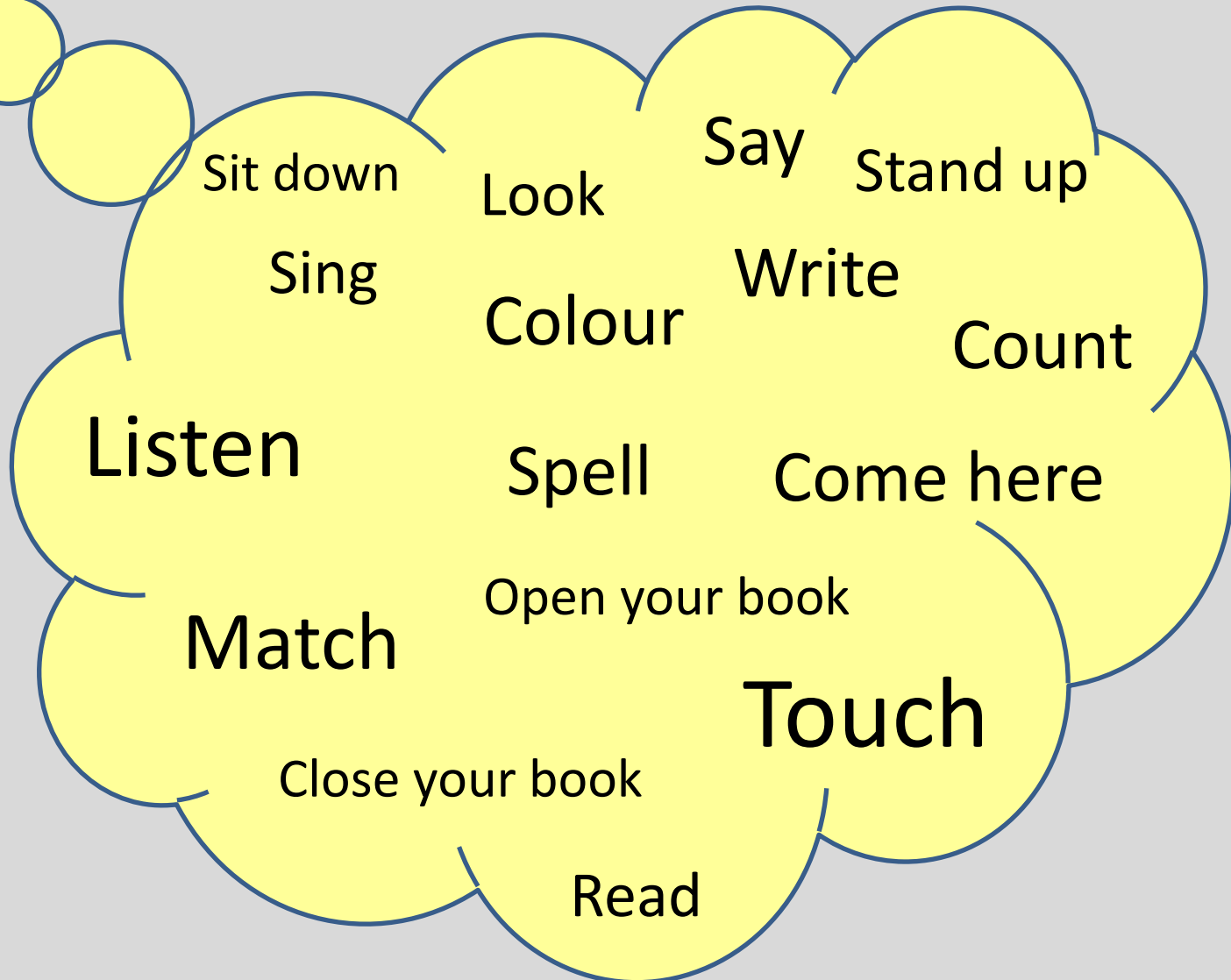
**Spell.**

**Hláskuj.**






# Find words in the soup.



*Say the words under the correct picture.*



S T A N D U P



C O U N T




C O M E H E R E

C O L O U R



R E A D

S A Y



*Read, repeat and do.*

Touch.

Open your book.

Stand up.

Spell your name.

Sit down.

Count.

Sing.