



INVESTICE DO ROZVOJE VZDĚLÁVÁNÍ

Název školy: Základní škola a Mateřská škola, Dětenice, okres Jičín
Číslo projektu: CZ.1.07/1.4.00/21.3770

Název školy:	Základní škola a Mateřská škola, Dětenice, okres Jičín
Číslo projektu	CZ.1.07/1.4.00/21.3770
Název prezentace Klíčové aktivity	III/2 Inovace a zkvalitnění výuky prostřednictvím ICT
Číslo materiálu (počet stran)	VY_32_INOVACE_1A_11 (14)
Název materiálu	Family
Doporučený ročník (předmět)	3. ročník (Anglický jazyk)
Autor	Lucie Míšková
Cíle	Seznámit žáky se členy rodiny.
Doporučení pro práci s materiálem	Pracovní listy lze použít v digitální podobě jako podpůrný výukový materiál ve vyučovací hodině. V listinné podobě slouží k procvičení a testování získaných znalostí. Zpětná vazba (řešení) podporuje aktivitu žáků.
Použitá literatura a zdroje	PowerPoint, Zábavná angličtina P. Svárovská,O. Ptáčková, Start with Click J. Šádek, M. Karásková, Tip Top Shelagh Rixon, obrázky použity: http://office.microsoft.com

My family


Moje rodina

Hallo, I'm Elizabeth White.
This is my family.



This is my father, David.

This is my mother, Ann.




This is my sister, Margaret.



This is my grandma, Kate.

This is ma grandpa, Jim.



FAMILY

MOTHER

MATKA

FATHER

OTEC

BROTHER

BRATR

SISTER

SESTRA

GRANDMA

BABIČKA

GRANDPA

DĚDEČEK

AUNT

TETA

UNCLE

STRÝC

COUSIN

BRATRANEC, SESTŘENICE

SON

SYN

DAUGHTER

DCERA

BABY

MIMINKO

HUSBAND

MANŽEL

WIFE

MANŽELKA

Sestav slova napiš je:

grand

brot

mot

daug

fath

sis

her


ma

ter

hter

er

her



Who's this?

Kdo je to?



AUNT - TETA

UNCLE - STRÝC

Who's this?

BABY - MIMINKO



Who's this?



This is my family.