



INVESTICE DO ROZVOJE VZDĚLÁVÁNÍ


Název školy: Základní škola a Mateřská škola, Dětenice, okres Jičín
Číslo projektu: CZ.1.07/1.4.00/21.3770

Název školy:	Základní škola a Mateřská škola, Dětenice, okres Jičín
Číslo projektu	CZ.1.07/1.4.00/21.3770
Název prezentace Klíčové aktivity	III/2 Inovace a zkvalitnění výuky prostřednictvím ICT
Číslo materiálu (počet stran)	VY_32_INOVACE_1A_17 (10)
Název materiálu	Prepositions
Doporučený ročník (předmět)	3. ročník (Anglický jazyk)
Autor	Lucie Míšková
Cíle	Zopakování a procvičení předložek místa – on, in, under, next to, procvičení otázky Is it...?, určení místa
Doporučení pro práci s materiálem	Pracovní listy lze použít v digitální podobě jako podpůrný výukový materiál ve vyučovací hodině. V listinné podobě slouží k procvičení a testování získaných znalostí. Zpětná vazba (řešení) podporuje aktivitu žáků.
Použitá literatura a zdroje	PowerPoint, Start with Click J. Šádek, M. Karásková, obrázky použity: http://office.microsoft.com

Předložky

Prepositions

under



in



next to



on



Translate:

UNDER - POD

ON - NA

IN - V

NEXT TO - VEDLE

IS IT TRUE?

Yes, it is.



The computer is on the table.

IS IT TRUE?

No, it isn't.



The tea is under the table.

IS IT TRUE?

No, it isn't.



The telephone is next to the table.

Complete the prepositions:




next to


under

on

Říkej podle obrázku:



The car is next to the armchair.



The helicopter is under the sofa.