



evropský  
sociální  
fond v ČR



EVROPSKÁ UNIE



MINISTERSTVO ŠKOLSTVÍ,  
MLÁDEŽE A TĚLOVÝCHOVY



OP Vzdělávání  
pro konkurenceschopnost

INVESTICE DO ROZVOJE VZDĚLÁVÁNÍ

**Název školy: Základní škola a Mateřská škola, Dětenice, okres Jičín**

**Číslo projektu: CZ.1.07/1.4.00/21.3770**

| Název školy:                         | Základní škola a Mateřská škola, Dětenice, okres Jičín                                                                                                                                                                |
|--------------------------------------|-----------------------------------------------------------------------------------------------------------------------------------------------------------------------------------------------------------------------|
| Číslo projektu                       | CZ.1.07/1.4.00/21.3770                                                                                                                                                                                                |
| Název prezentace<br>Klíčové aktivity | III/2 Inovace a zkvalitnění výuky prostřednictvím ICT                                                                                                                                                                 |
| Číslo materiálu (počet stran)        | VY_32_INOVACE_1A_18 (11)                                                                                                                                                                                              |
| Název materiálu                      | Prepositions                                                                                                                                                                                                          |
| Doporučený ročník (předmět)          | 5. ročník ( Anglický jazyk )                                                                                                                                                                                          |
| Autor                                | Lucie Míšková                                                                                                                                                                                                         |
| Cíle                                 | Zopakování a procvičení předložek místa.                                                                                                                                                                              |
| Doporučení pro práci s materiálem    | Pracovní listy lze použít v digitální podobě jako podpůrný výukový materiál ve vyučovací hodině. V listinné podobě slouží k procvičení a testování získaných znalostí. Zpětná vazba (řešení) podporuje aktivitu žáků. |
| Použitá literatura a zdroje          | PowerPoint, Zábavná angličtina P. Svárovská,O. Ptáčková, Start with Click j.Šádek, M. Karásková, Tip Top Shelagh Rixon, obrázky použity: <a href="http://office.microsoft.com">http://office.microsoft.com</a>        |

Předložky

Prepositions

# Where's the apple?



It's next to the car.

# Where's the apple?



It's opposite the car.

# Where's the apple?



It's between the car and the helicopter.

# Napiš předložky česky:

Next to - Vedle

On - Na

Opposite - Naproti

In - V

Between - Mezi

Under - pod

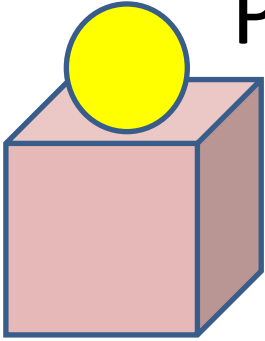
Najdi předložky a napiš je:

under on next to opposite in between

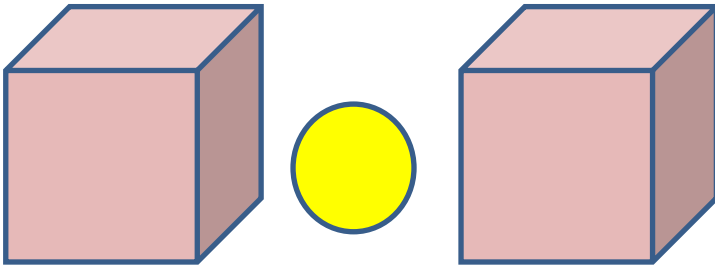
Řešení:

Under on next to opposite in between

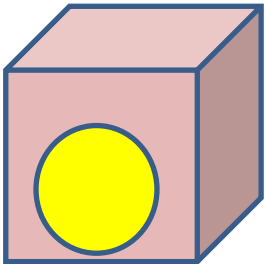
Přiřaď předložky k obrázkům:



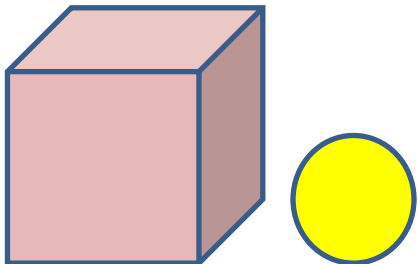
in



on

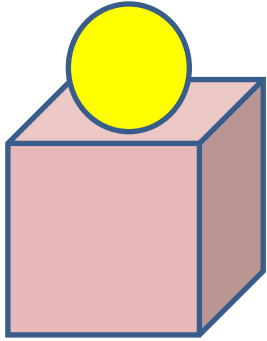


next to

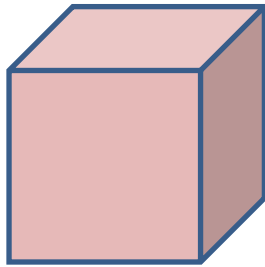

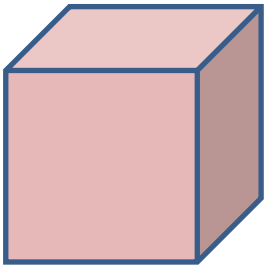


between

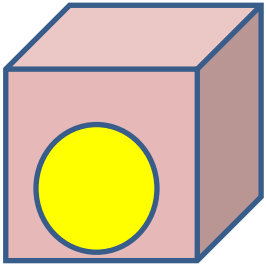
ŘEŠENÍ:




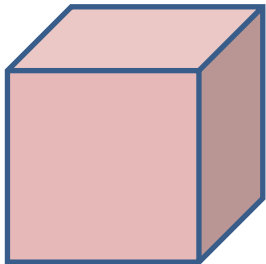
ON



BETWEEN



IN



NEXT TO

Doplň předložky:

opposite

in

next to

on

between

under