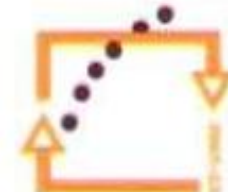




EVROPSKÁ UNIE



MINISTERSTVO ŠKOLSTVÍ,  
MLÁDEŽE A TĚLOVÝCHOVY



OP Vzdělávání  
pro konkurenceschopnost

INVESTICE DO ROZVOJE VZDĚLÁVÁNÍ

**Název školy: Základní škola a Mateřská škola, Dětenice, okres Jičín**

**Číslo projektu: CZ.1.07/1.4.00/21.3770**

Název školy:	Základní škola a Mateřská škola, Dětenice, okres Jičín
<b>Číslo projektu</b>	CZ.1.07/1.4.00/21.3770
<b>Název prezentace</b> <b>Klíčové aktivity</b>	III/2 Inovace a zkvalitnění výuky prostřednictvím ICT
<b>Číslo materiálu (počet stran)</b>	VY_32_INOVACE_2B_05 (9)
<b>Název materiálu</b>	Opakování učiva 3. ročníku
<b>Doporučený ročník (předmět)</b>	4. ročník (Anglický jazyk)
<b>Autor</b>	Lucie Míšková
<b>Cíle</b>	Zopakovat probrané učivo 3. ročníku.
<b>Doporučení pro práci s materiálem</b>	Pracovní listy lze použít v digitální podobě jako podpůrný výukový materiál ve vyučovací hodině. V listinné podobě slouží k procvičení a testování získaných znalostí. Zpětná vazba (řešení) podporuje aktivitu žáků.
<b>Použitá literatura a zdroje</b>	PowerPoint, Zábavná angličtina P. Svárovská, O. Ptáčková, Start with Click J. Šádek, M. Karásková, Tip Top Shelagh Rixon, obrázky použity: <a href="http://office.microsoft.com">http://office.microsoft.com</a>

# *Read and do:*

Open your  
book.

Pick up  
your pen.

Touch your  
nose.

Close your  
book.

Stand up.

Sit down.

Count to  
ten.

# Say the answer.



Lucy

What's her name?

Her name's Lucy.



( 8 )

How old is she?

She is eight.



Eve

What's her name?

Her name's Eve.



( 14 )

How old is she?

She is fourteen.

Say about the pictures.



There's a grey cat.



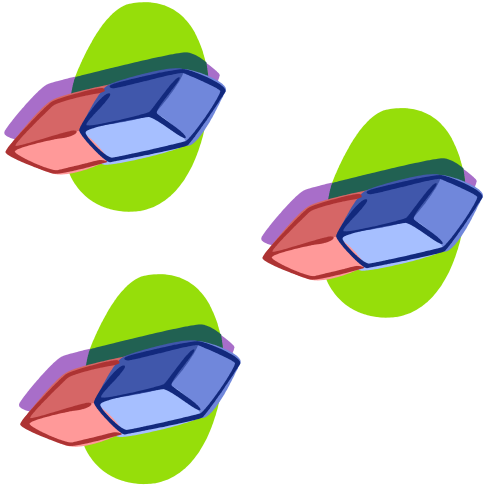
There's a yellow car.



There's a book.



There are two apples.




There are three rubbers.



There are four tables.

# Say about your house.



Our house is in the town.  
It's big.  
We've got a kitchen,  
a big bedroom...

# Řešení:



There is a bag under the table.

There is a computer next to the table.

There is a pen on the table.

There is a cat next to the table.

There are three pencils on the table.

TRUE

FALSE

